

Céliane™

все грани чувственности




ДИЗАЙН И ФУНКЦИОНАЛЬНОСТЬ
ДЛЯ ЛЮБЫХ ИНТЕРЬЕРОВ

♡ l'électricité plaisir


 **legrand®**

<http://electrica-shop.com.ua>




Создано для Вас Чувственный альянс формы и функциональности

При разработке дизайна серии Celine нужно было найти такое решение, которое было бы эстетичным и функциональным, красивым и полезным. Кроме того, влюбленность в свое дело помогла нам сформулировать витающую в воздухе идею – привнести чувственный аспект в нашу разработку, чтобы на результат нашей работы было приятно смотреть, чтобы к нему было приятно прикасаться... Мы использовали альянс двух классических фигур – круга и прямоугольника и добавили эмоциональные ноты – чувственную текстуру, особые материалы, цветовые оттенки...



Сначала – игра воображения и творческая концепция.
Далее – точность воплощения идеи.



**Удовольствие
видеть**
**Выразительность формы,
материи и цвета**

Серия Celiane – все грани чувственности Вашего интерьера.
Окружая себя красивыми и качественными материалами,
Вы погружаетесь в атмосферу утонченных удовольствий.



| Смальта Металлик



| Кожа Крем-карамель



| Клен



Бесшумный выключатель | Смальта Белая глина

**Искусство
манер и жестов
Выражение
индивидуальности даже
в управлении освещением**

Откройте все новые возможности игры жестов для управления освещением. Нажать, коснуться, провести рукой, не касаясь... – выберите Ваш жест и управляйте освещением в Вашей собственной манере.



Удовольствие прикосновения
Сенсорный выключатель | Никель Велюр



Возвращение к истокам
Выключатель с рычажком | Орех



Бесконтактное управление
Бесконтактный выключатель
| Кожа Крем-карамель



Освещение соответствует моменту
Светорегулятор с индикацией
уровня освещенности | Фарфор



Магия жеста
Классический выключатель
| CORIAN® Nocturne



Удовольствие тишины
Бесшумный выключатель | Клен



Все в свое время
Датчик движения
| Смальта Белая Глина



Уверенность в действии
Кнопочный переключатель
| Кожа Текстура



**Комфортные
коммуникации**
**Современные технологии
у Вас дома. Ваша роль –
дирижер в оркестре!**

Забудьте привычную функциональность выключателей и розеток. С решениями Celine Вы сможете комфортно программировать и управлять всей электроустановкой и мультимедийными устройствами.



Удовольствие принимать гостей
Видеодомофон | Смальта Белая глина



Централизованное управление освещением, отоплением,
рольставнями во всем доме сразу
Сценарный пульт управления | Смальта Белая глина



Одновременное управление
освещением и жалюзи
Сценарный выключатель | Смальта Белая глина



Универсальные оттенки – самый простой способ органично вписать функционал в любой интерьер.

Классика

Универсальные оттенки

Коллекция классических оттенков предназначена для воплощения единой линии декора во всем доме.



Удовольствие тишины
Бесшумный выключатель | Белый



Удовольствие комфорта
Выключатель | Сафари



Удовольствие быть информированным
Кнопка с подсветкой | Норка



Удовольствие общения
Мультимедийная розетка | Грэй

Классический выключатель
Светло-бежевый



Выключатель | Металлик Титан

Сделайте шаг от классики к модерну: рамки Металлик на стр. 13.



Металлик

Интуитивное восприятие технологий

Анодированный металл – это больше, чем high-tech! Металлические рамки призваны подчеркнуть актуальность функциональности современного жилища.



Удовольствие принимать гостей
Аудиодомофон | Слюда



Освещение соответствует моменту
Светорегулятор с индикацией уровня освещенности | Графит



Управление сценариями освещения, обогрева, жалюзи...
Сценарный выключатель | Алюминий

Классический выключатель с подсветкой лицевой панели



Удовольствие быть информированным
Двухклавишный выключатель с индикацией | Титан



Удовольствие безмятежности
Бесшумный переключатель с кольцевой подсветкой | Графит



Натуральные материалы:
почувствуй магию домашнего уюта.

Кожа и дерево Материя, создающая уют

Натуральные материалы играют важнейшую роль в создании уюта. Создайте новые аккорды: заставьте звучать на Ваших стенах оттенки кожи и дерева серии Celine.



Освещением управляет прикосновение
Сенсорный светорегулятор | Дуб



Приверженность традициям
Двойной рычажковый переключатель
| Кожа Текстура



Разносторонняя информированность
Розетка информационная RJ 45 | Клен



Комфортное управление рольставнями
Выключатель привода индивидуальный
| Кожа Крем-карамель



Контрастная вариация
Розетка 2К+3 | Кедр

Выключатель
с рычажком | Орех



Управление сценариями освещения,
обогрева, жалюзи...
Сценарный выключатель | Кожа Классик



Комфорт своевременности
Датчик движения | Венге*



*Ясень, тонированный под Венге

Corian®*

Экспрессия контраста

Декораторы, открыв для себя красоту искусственного камня, на протяжении многих лет остаются его поклонниками. Его естественность и цельность вызывает восхищение у всех без исключения.



Магия жеста
Классический выключатель | CORIAN® Nocturne

Стекло и фарфор

Источник вдохновения

Освежающая прохлада удивительных материалов – стекла и фарфора – благотворна для отдыха после насыщенного дня и служит источником вдохновения для новых свершений.



Удовольствие прикасаться
Сенсорный выключатель | Фарфор



Бесконтактное управление
Бесконтактный выключатель
| Смальта Металлик



Мистическая атмосфера
Выключатель с подсветкой
с рассеивателем | Смальта Графит



Розетки | CORIAN® Nocturne

Металл

Вне времени, вне конкуренции

Коллекция Металл в серии Celine – это декораторские изыски в мире электроустановочного оборудования. Благородная патина, стальной блеск, велюр матовых поверхностей – без них не обойтись знатокам элитных интерьеров.



Бесшумный выключатель
| Пatina Медь



Розетка информационная RJ 45, розетка TV-FM-SAT | Фактурная сталь



Акустическая розетка
и силовая розетка | Пatina Феррум

Выключатель
кнопочный
| Никель Велюр



Благородный
металлический блеск
high-tech





Сценарный пульт управления | Фарфор



Сенсорный экран делает управление функционалом наглядным и удобным. Освещение, отопление, жалюзи... – весь дом под рукой!

Эффективное управление

Современное управление жилым пространством - это, в первую очередь, цивилизованное потребление энергии. Экономить не задумываясь, не отказываясь от комфорта, предназначены умные и бережливые устройства домашней автоматизации.



Своевременная экономия
Датчик движения | Смальта Металлик



Управление сценариями освещения, обогрева, жалюзи...
Сценарный выключатель | Кожа Классик



Комфорт управления рольставнями и жалюзи
Централизованное управление жалюзи | Титан



Освещение соответствует моменту
Светорегулятор с индикацией уровня освещенности | Клен



Наглядное программирование экономичного графика освещения в коттедже



Пульт управления сценариями освещения с экраном | Фактурная сталь



Программируемый термостат | Венге*

* Ясень, тонированный под Венге

<http://electrica-shop.com.ua>

Расходы под контролем

На каждый час, день
или неделю Вы можете
запрограммировать в каждой
комнате свой температурный
режим. Кроме комфорта
это дает еще и значительное
снижение расходов
на отопление.



Температурный режим
соответствует моменту
Термостат | Фарфор



Все запрограммировано
Программируемый термостат | Кожа Классик





Мультимедийная розетка | Фактурная сталь

Время общаться!

Благодаря мультимедийным розеткам (RJ 45) – бесппроблемное подключение мультимедийного оборудования там, где Вам удобно. Благодаря тюнеру и динамикам – любимая музыка повсюду в доме. Благодаря широкому выбору материалов и цветовых решений Celiane – все функциональные элементы соответствуют декоративной линии интерьера.



Подключение домашнего кинотеатра
Акустическая розетка | Графит



Подключение телекоммуникаций
Розетка TV-FM-SAT | Титан



Подключение мультимедийных устройств
Мультимедийная розетка | Фарфор

Звуковая трансляция



Локальная трансляция и управление
Пульт управления звуковой
трансляцией | Слюда



Музыкальное сопровождение
Динамик | Клен



Видеодомофон | Смальта Беляя глина

Ваш дом и Вы в безопасности

Умные механизмы Legrand
на службе вашей безопасности:
аудио- и видеодомофоны
позволят Вам идентифицировать
посетителей.



Удовольствие принимать гостей
Видеодомофон | Смальта Белая глина



Удовольствие принимать гостей
Аудиодомофон | Патина Феррум



Предотвращение неконтролируемых расходов
и аварийных ситуаций
Датчик протечки воды | Титан



Выбирайте с удовольствием и дизайн, и функционал!

Классика



Белый



Сафари



Норка



Грэй



Светло-бежевый



Слоновая кость



Корица



Мускат



Шафран



Имбирь

Металлик



Титан



Алюминий



Графит



Слюда

Дерево



Венге⁽¹⁾



Клен



Орех



Кедр



Дуб

Corian®



CORIAN® Nocturne⁽³⁾

Натуральная кожа



Кожа Крем-карамель



Кожа Классик



Кожа Текстура

Стекло



Смальта Белая глина



Смальта Металлик



Смальта Графит

Фарфор



Фарфор⁽²⁾

Металл



Фактурная сталь



Никель Велюр



Пatina Феррум



Пatina Медь

⁽¹⁾ Ясень, тонированный под Венге

⁽²⁾ Для создания этой рамки Легран пригласил к сотрудничеству всемирно известную компанию Bernardaud (Франция), производителя элитного лиможского фарфора

⁽³⁾ CORIAN® – зарегистрированная торговая марка группы DuPont™

Выбирайте с удовольствием и дизайн, и функционал!



Выключатель



Двухклавишный
выключатель



Двухклавишный
выключатель с индикацией



Выключатель бесшумный



Выключатель с рычажком



Выключатель сенсорный



Выключатель нажимной



Выключатель
бесконтактный



Светорегулятор



Сценарный выключатель



Датчик движения



Выключатель
для жалюзи



Термостат



Звонок



Датчик протечки воды



Светорегулятор
1000 Вт





Розетка 2К+3

Розетка информационная
RJ 45

Розетка двойная RJ 45



Акустическая розетка



Розетка TV



Розетка TV-FM-SAT

Розетка
для уборочной системыПульт управления
звуковой трансляцией

Динамик



FM-Тюнер

Аудиодомофон,
внутренний блокВидеодомофон,
внутренний блокПульт управления сценариями
с сенсорным экраном



Новые коробки Batibox

Оптимальное решение для монтажа: коробки для сухих перегородок и стен из кирпича или бетона, а также универсальные коробки глубиной 40 и 50 мм.

Новый универсальный суппорт Batibox

Универсальное решение для установки механизмов Celiane. 2 типа монтажа: на винтах и захватах для ремонтных работ. Каждый суппорт поставляется с защитной крышкой, предотвращающей попадание в механизм строительной пыли.



Механизмы Celiane

Полный спектр современных функций для Вашего дома. Большинство механизмов оснащено автоматическими контактами.



Рамки Celiane

31 вид фактур и оттенков – все грани чувственности Вашего интерьера.

Лучше – это быстрее и проще

Монтаж устройств новой программы Celiane производится просто и быстро.

Благодаря рационализации компонентов монтажа, универсальным коробкам и суппортам, программа Vatibox предлагает Вам оптимальное решение для эффективной установки механизмов.



Выключатель | Орех
Кат. № 80251 + 67001 + 69221 + 68301
(см. таблицу выбора на стр. 52)

Лицевые панели Celiane


Удовольствие выбора.
4 цветовых решения
лицевых панелей:
белый, слоновая кость,
титан, графит.

Рецепт универсального монтажа

С коробками программы Vatibox и универсальными суппортами монтаж любых функций Celine одинаково прост, независимо от материала стен и вида установки.



Универсальная коробка для любых типов поверхностей



Коробка для сухих перегородок




Коробка для кирпичных стен

Универсальные суппорты

Оснащены съемными перегородками для установки механизмов удлиненного формата (термостат, аудиодомофон и т.п.)



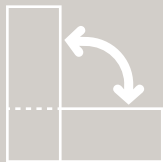
Для сухих перегородок



 глубина 40, 50 и 60 мм

 глубина 40 и 50 мм





Вертикально/горизонтально

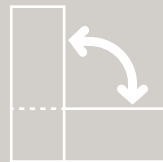
Универсальная коробка



 глубина 40, и 50 мм

 глубина 40 мм





Вертикально/горизонтально

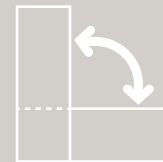
Для кирпичных стен



   глубина 30, 40, 50, 60 мм

 глубина 40 мм







Вертикально/горизонтально

Двойные рамки

Двойная рамка для универсальной установки вертикально или горизонтально. Существуют также 3, 4, 5 – постовые рамки.



Специальная рамка для устройств удлиненного формата (термостат, аудио-домофон и т.п.)

Подходит как для вертикального, так и для горизонтального монтажа

Умножаем функциональность

Испытайте радость от находки
идеальной комбинации функций Celine!
Легко объединяйте в одном функциональном
блоке несколько необходимых устройств:
выключатели освещения, мультимедийные
и силовые розетки, сценарные выключатели
и датчики движения...



Вертикальная двухпостовая рамка | Орех
Двухклавишный выключатель /
Светорегулятор

Монтаж двухклавишных выключателей или двойных розеток



Отломите боковые части механизма



Соедините 2 механизма для получения одного двойного механизма



Два устройства в однополюсной рамке



Выключатель с 5 клавишами в специальной рамке



Все многокомпонентные функциональные решения Вы можете реализовать, используя минимальное число составляющих устройств.



670 01 (Белый)



670 33 + 683 13 (Графит)



670 41 (Смальта Металлик)






2 x 670 01 (Алюминий)



670 02 + 676 69 (Слюда)

Упак.	Кат. №	Выключатели 230 В~
10	670 02	Выключатель 1-полюсный 10 АХ  Для подств./инд. с рассеивателем исп. светодиодн. модули Кат. № 676 69/61/62 и лиц. панели (см. табл. выбора). Возможен двухкл. и пятикл. монтаж
10	670 21	Выключатель двухполюсный 20 АХ  Позволяет осуществлять одновременное отключение фазы и нейтрали. Емкость зажимов: 2 x 2,5 мм ² или 1 x 4 мм ² Для подств./инд. исп. лампы Кат. № 674 64 и лиц. панели (см. табл. выбора)
10	670 32	Выключатель клавишный без фиксации 6 А с НО контактом  Для подств. исп. лампы Кат. № 676 66/67 и лиц. панели (см. табл. выбора); для инд. с рассеивателем исп. светодиодн. модули Кат. № 676 69/61/62 и лиц. панели (см. табл. выбора). Возм. двухкл. и пятикл. монтаж
10	670 33	Выключатель бесшумный без фиксации с НО/НЗ контактом 6 А  Для кольцевой подств./инд. исп. лиц. панель с функцией кольцевой подств. Кат. № 680 13 (белый), Кат. № 683 13 (титан) Кат. № 662 16 (сл. кость) или Кат. № 649 16 (графит). Возм. двухкл. монтаж
10	670 35	Выключатель кнопочный без фиксации с НО/НЗ контактом 6 А 
10	670 36	Выключатель рычажковый без фиксации с НО/НЗ контактом 6 А  Для кольцевой подств./инд. исп. лиц. панель с функцией кольцевой подств. Кат. № 680 10 (белый), Кат. № 683 10 (титан), Кат. № 662 14 (сл. кость) или Кат. № 649 14 (графит) Возм. двухкл. монтаж
1	670 38	Выключатель шнурковый с самовозвратом 6А 
1	670 41	Выключатель сенсорный без нейтрали 400 Вт  Позволяет вкл./выкл. свет прикосновением пальца. Для упр. лампами накаливания и галоген. от 40 Вт до 400 Вт, 230 В~; низковольтными галоген. с ферромагн. или электрон. трансф-ром
1	670 42	Выключатель сенсорный с нейтралью 1000 Вт  Позволяет вкл./выкл. свет прикосновением пальца. Для упр. лампами накал. и галоген. до 1000 Вт, 230 В~; низковольтными галоген. с ферромагн. или электрон. трансф-ром до 500 ВА Возможно подключение до 5 сенсорных механизмов параллельно
1	670 49	Выключатель бесконтактный с нейтралью 1000 Вт  Позволяет включать или гасить свет, проводя рукой перед выключ. Возможно подключение до 5 бесконтактных механизмов параллельно

Упак.	Кат. №	Выключатели 230 В~
1	670 51	Выключатель без нейтрали с выдержкой времени 1000 Вт  Без нейтрали 2-проводной – 1000 Вт Для упр. и регулировки лампами накаливания и галоген. до 1000 Вт 230 В~; низковольтными галоген лампами с ферромагн. или электрон. трансф-ром до 400 ВА; люмин. лампами до 400 ВА. Может упр. вентилятором до 250 ВА. Выдержка времени от 25 с до 15 мин. Встроенная подсветка
1	670 53	Таймер программируемый недельный  Питание 230 В~ – 50/60 Гц. Для вкл./выкл. нагрузки по заданной программе. До 28 программ (блоков). Шаг программирования – 1 мин. Программа на неделю. Постоянная демонстрация текущей программы 1 выход – перекидной контакт. Резервное питание – 20 часов. Максимальная мощность 2300 Вт
1	670 61	Выключатель с импульсным реле 2000 Вт  Возможно дистанционное управление с помощью выкл. или перекл. без фиксации. Максимальная длина линии управления – 50 м. Встроенная подсветка
1	674 23	Выключатель с выдержкой времени Мощность при вкл. освещения - 250 Вт Мощность при вкл. вентиляции - 250 ВА Для упр. освещением и вентиляцией  При вкл.освещения, вентиляция вкл. с 3-х минутной задержкой. После выкл. освещения, вентиляция продолжает работать в течение заданного периода времени от 25 с до 15 мин. Встроенная подсветка
10	670 01	Переключатели 230 В~ Переключатель 1-полюсный на 2 напр. 10 АХ  Для подств./инд. исп. лампы Кат. № 676 66/67/68 и лиц. панели (см. табл. выбора); для подств. или инд. с рассеивателем исп. светодиодн. модули Кат. № 676 69/61/62 и лиц. панели (см. табл. выбора) Возм. двухкл. и пятикл. монтаж
10	670 01 + 670 31	Переключатель 1-полюсный на 2 напр. + переключатель клавишный без фиксации с НО/НЗ контактом Двухкл. монтаж в один суппорт
10	670 31	Переключатель клавишный без фиксации с НО/НЗ контактом 6 А  Для подств. исп. лампы Кат. № 676 66/67 и лиц. панели (см. табл. выбора); для подств. или инд. с рассеивателем исп. светодиодн. модули Кат. № 676 69/61/62 и лиц. панели (см. табл. выбора). Возм. двухкл. и пятикл. монтаж

Céliane™

механизмы управления освещением:
переключатели, датчики движения
светорегуляторы








670 16 (Орех)



670 91 (Светло-бежевый)

Céliane™

монтаж двойных механизмов и выключателей
с подсветкой / индикацией


Упак.	Кат. №	Переключатели 230 В~ (продолжение)
10	670 06	Переключатель промежуточный 10 АХ  Позволяет управлять освещением с 3-х и более точек помещения в сочетании с перекл. на 2 напр. Кат. № 670 01 Функции подств./инд. не предусмотрены; механизм предназначен только для однокл. устройства
10	670 08	Переключатель на 2 напр. шнурковый 10 АХ 
10	670 13	Переключатель на 2 напр. бесшумный 6 АХ  Для кольцевой подств./инд. исп. лиц. панель с функцией кольцевой подств. Кат. № 680 13 (белый), Кат. № 683 13 (титан), Кат. № 662 16 (сл. кость) или Кат. № 649 16 (графит) Возм. двухкл. монтаж
10	670 15	Переключатель на 2 напр. кнопочный с фиксацией 6 АХ 
10	670 16	Переключатель на 2 напр. рычажковый 6 АХ  Для кольцевой подств./инд. исп. лиц. панель с функцией кольцевой подств. Кат. № 680 10 (белый), Кат. № 683 10 (титан), Кат. № 662 14 (сл. кость) или Кат. № 649 14 (графит) Возм. двухкл. монтаж

Датчики движения 230 В~

Для авт. вкл. цепи после обнаружения движения в зоне действия датчика. Обнаружение движения посредством ИК-лучей, дальность обнаружения до 10 м, регулируется. Гориз. угол обзора – 180°
Регулир. порог освещенности от 3 до 1000 люкс
Регулир. выдержка времени от 1 с до 16 мин, с повтором цикла после обнаруж. движения
Возможность дистанционного вкл. с помощью перекл. клавишного без фикс. Кат. № 670 31
Кат. № 670 91/92 оборудованы кнопками для ручного вкл./выкл. Рекомендуется устанавливать в коробке VatiBox глуб. 50 мм

1	670 97	Датчик движения без нейтрали 400 Вт  Для упр. лампами накаливания и галоген. от 40 Вт до 400 Вт, 230 В~; низковольтными галоген. с ферромагн. или электрон. трансф.-ром. Уст. взамен традиционных выкл. без доп. проводов
1	670 91	Датчик движения без нейтрали 400 Вт с функцией принудительного вкл./выкл.  Для упр. лампами накаливания и галоген. от 40 Вт до 400 Вт, 230 В~; низковольтными галоген. с ферромагн. или электрон. трансф.-ром. Уст. взамен традиционных выкл. без доп. проводов
1	670 98	Датчик движения с нейтралью 1000 Вт  Для упр. лампами накал. и галоген. до 1000 Вт, 230 В~; низковольтными галоген. с ферромагн. или электрон. трансф.-ром до 500 ВА. Люмин. лампами 500 ВА Может упр. вентилятором (до 100 ВА)

Монтаж выключателей и переключателей с подсветкой или индикацией с установкой ламп (Кат. № 676 66/67/68)



Монтаж выключателей и переключателей с подсветкой или индикацией, с установкой светодиодного модуля с рассеивателем Кат. № 676 69/61/62



Отломить боковые части механизма

Монтаж двухклавишных выключателей, переключателей и двойных розеток



Отломить боковые части механизма



Установить выключатель в светодиодный модуль



Соединить два механизма



Céliane™

механизмы управления освещением: датчики движения, светорегуляторы
световые указатели, контроль доступа



670 93 (Титан)



670 87 (Белый)




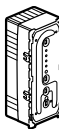







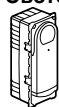




670 43 (Дуб)



670 84 (Слюда)



670 09 (Венге)

Упак.	Кат. №	Датчики движения 230 В~ (продолжение)	Упак.	Кат. №	Светорегуляторы 230 В~ (продолжение)
1	670 92	Датчик движения с нейтралью 1000 Вт с функцией принудительного вкл./выкл.  Для упр. лампами накаливания и галоген. до 1000 Вт, 230 В~; низковольтными галоген с ферромагн. или электрон. трансф-ром до 500 ВА; люмин. лампами до 500 ВА. Может упр. вентилятором (до 100 ВА)	1	670 86	Светорегулятор 1000 Вт  Для упр. и регулировки лампами накаливания и галоген. 100-1000 Вт, 230 В~ и низковольтными галоген. лампами с ферромагн. трансф-ром 100-1000 Вт 3-х проводное подкл. с нейтралью. Может упр. переключ. на 2 напр. Кат. № 670 01 или несколькими переключ. клавишными без фикс. Кат. № 670 31. Встроена индикация уровня яркости. Монтируется в суппорте и рамке на 4/5 модулей
1	670 93	Датчик движения со световым указателем  При уровне освещенности менее 2,5 люкс встроенный светодиодный модуль автоматически включается при обнаружении движения. Позволяет ориентироваться в темноте. Обнаружение движения посредством ИК-лучей. Дальность обнаружения до 6 м. Гориз. угол обзора датчика - 180°. Располагается на высоте выключ. или розетки	1	670 43	Светорегулятор сенсорный 400 Вт  Для упр. и регулировки лампами накаливания и галоген. 40-400 Вт, 230 В~; низковольтными галоген. лампами с ферромагн. или электрон. трансф-ром 40-400 Вт. Может упр. несколькими переключ. клавишными без фикс. Кат. № 670 31
1	670 81	Светорегуляторы 230 В~ Светорегулятор 300 Вт  Для упр. и регулировки лампами накаливания и галоген. 40-400 Вт, 230 В~; низковольтными галоген. лампами с ферромагн. трансф-ром. Может упр. переключ. на 2 напр. Кат. № 670 01	1	676 51	Световые указатели 230 В~ Световые указатели предназначены для обозначения точек входа и выхода в помещении, лестничных маршей, направления движения и т.п. в обычных и аварийных ситуациях Указатель световой  2 уровня яркости (1 Вт и 0,2 Вт). Источник света – светодиод. Поставляется с 4 рассеивателями, держателем этикеток и 10 пиктограммами для маркировки. Рекомендуется уст. в монтажной коробке Batibox глуб. 50 мм
1	670 85	Светорегулятор с нейтралью 300 Вт для всех типов нагрузок  Для упр. и регулировки лампами накаливания и галоген. 40-300 Вт, 230 В~; низковольтными галоген. лампами с ферромагн. или электрон. трансф-ром 40-300 Вт. Люмин. лампами до 160 ВА; компактных люмин. лампами до 160 ВА, LED до 160 ВА	1	676 53	Указатель световой автономный  В дежурном режиме исп. кольцевая подств. указателя (синий светодиод). Указатель загорается автоматически в случае отключения электроэнергии (белый светодиод). Автономная работа до 1 часа. Рекомендуется уст. в монтажной коробке Batibox глуб. 50 мм
1	670 84	Светорегулятор 400 Вт  Для упр. и регулировки лампами накаливания и галоген. 40-400 Вт, 230 В~; низковольтными галоген. лампами с ферромагн. или электрон. трансф-ром 40-400 Вт. Может исп. в режиме регулирования, вкл. на предуст. уровнях (0-33-66-100 %) или в режиме постепенного гашения лампы (в теч. 1 часа). С функцией запоминания последнего уровня яркости. Может упр. переключ. на 2 напр. Кат. № 670 01 или несколькими переключ. клавишными без фикс. Кат. № 670 31	1	676 58	Светоуказатель автономный  Загорается автоматически в случае отключения электроэнергии. Автономная работа до 1 часа. Может использоваться в качестве переносного фонаря
1	670 87	Светорегулятор 400 Вт ИК-управляемый  Для упр. и регулировки лампами накаливания и галоген. 40-400 Вт, 230 В~; низковольтными галоген. лампами с ферромагн. или электрон. трансф-ром 40-400 Вт. Может исп. в режиме регулирования, вкл. на предуст. уровнях (0-33-66-100 %) или в режиме постепенного гашения лампы (в теч. 1 часа). С функцией запомин. последнего уровня яркости. Может упр. переключ. на 2 напр. Кат. № 670 01 или несколькими переключ. клавишными без фикс. Кат. № 670 31. Возможность упр. с помощью любого ИК-пульта ДУ (например, телевизионного)	1	670 09	Контроль доступа Выключатели с ключом 230 В~ Выключатель с ключом 2-позиционный 6 А  2 НО контакта. Ключ с цилиндром Кат. № 697 95 поставляется отдельно. Ключ извлекается в двух положениях замка. Рекомендуется уст. в монтажной коробке Batibox глуб. 50 мм
1	670 82	Светорегулятор 600 Вт  Для упр. и регулировки лампами накаливания и галоген. 40-600 Вт, 230 В~; низковольтными галоген. лампами с ферромагн. трансф-ром 40-600 Вт. С функцией запоминания последнего уровня яркости. Может упр. одним или несколькими переключ. клавишными без фикс. Кат. № 670 31	1	670 39	Выключатель с ключом 3-позиционный с самовозвратом  Перекидной контакт. Ключ с цилиндром Кат. № 697 95 поставляется отдельно. Ключ извлекается в трех положениях замка. Рекомендуется уст. в монтажной коробке Batibox глуб. 50 мм

Céliane™

контроль доступа, звонки
механизмы управления приводами, отоплением



676 02 (Сафари)






676 21 (Графит)






674 00 (Титан)





674 02 (Орех)

Упак.	Кат. №	Контроль доступа
		Выключатели с ключом 230 В~ (продолжение)
1	675 31	Выключатель с ключом для светильников BAES Позволяет одновременно дистанционно управлять отключением нормального освещения и временным отключением эвакуационного освещения. Может использоваться для добавления механизмов управления отключением освещения здания (напр., по одной точке в каждом помещении). Используется в комплекте с многофункциональным пультом дистанционного управления кат. № 039 00
1	697 95	Цилиндр для механизмов управления с ключом  Полуцилиндр европейского стандарта. Поставляется в комплекте с одним комплектом из 3 ключей
1	675 63	Выключатель с ключом-карточкой  Питание 230 В~ – 50/60 Гц. Предназначен для включения цепи с помощью ключа-карточки с 30-секундной выдержкой времени на отключение после извлечения ключа-карточки. Максимальная нагрузка 30 ВА. Управляет потребителями через контактор. Встроена подсветка приемника карточки. Рекомендуется уст. в монтажной коробке Vatibox глуб. 50 мм
1	898 06	Ключ-карточка  Используется с выключателем Кат. № 675 63. Оснащен держателем этикеток

		Звонки с подсветкой
1	675 41	Выбор 13 мелодий, громкость регулируется в диапазоне от 0 до 80 дБ с помощью кнопки на лицевой панели. В беззвучном режиме при подаче сигнала загорается лампочка подсветки. Возможность подкл. с разными мелодиями для двух отдельных входов в помещение. Возможность подключить до 5 выкл. или перекл. без фиксации и 5 звонков параллельно
1	675 41	Звонок с подсветкой  Питание 230 В~ – 50 Гц. Работает с перекл. клавишным без фиксации с Кат. № 670 31 и кнопкой Кат. № 416 45 (в т. ч. с функцией подсветки). Рекомендуется уст. в монтажной коробке Vatibox глуб. 50 мм
1	675 42	Звонок с подсветкой  Питание 8-12 В~ – 50 Гц. Работает с перекл. клавишным без фиксации с Кат. № 670 31 и кнопкой Кат. № 416 47 (в том числе с функцией подсветки). Рекомендуется уст. в монтажной коробке Vatibox глуб. 50 мм

		Механизмы управления приводами
1	676 01	Выключатель привода  6 А – 230 В~ Для прямого управления приводами жалюзи/рольставней/тентов

Упак.	Кат. №	Механизмы управления приводами (продолжение)
1	676 02	Выключатель привода кнопочный  6 А – 230 В~ Работает совместно с блоком управления
1	676 04	Выключатель привода  Позволяет управлять приводом мансардного окна постоянного тока сменой полярности напряжения
1	676 21	Выключатель привода программируемый с ежедневной программой  Питание 230 В~ – 50/60 Гц. Отключающая способность: 3 А – 250 В. Программируемый механизм управления приводами рольставней. Позволяет запрограммировать поднятие и опускание жалюзи/рольставней/тентов. Возможна ручная корректировка заданного режима. Рекомендуется уст. в монтажной коробке Vatibox глуб. 50 мм
1	670 45	Выключатель привода сенсорный  6 А – 230 В~ Для прямого управления приводами или через блок управления. Рекомендуется уст. в монтажной коробке Vatibox глуб. 50 мм
1	676 22	Реле для группового управления приводами (подключается к выключателю Кат. № 676 21)  Соединенное с программируемым выключателем позволяет управлять одновременно группой из нескольких приводов жалюзи/рольставней/тентов

		Механизмы управления отоплением
1	674 00	Термостат комнатный  Для теплоизлучающих потолков, теплых полов с прямым обогревом, мазутного и газового отопления. Позволяет управлять кондиционированием посредством переключения режима лето/зима. Возможность выключения системы отопления с термостата. Диапазон регулировки температуры от +7°C до +30°C. Допустимая погрешность регулировки ± 0,5°C. 1 выход – незапитанный контакт. Номинальный ток до 8 А – 230 В~
1	674 02	Термостат комнатный программируемый  Для упр. темпер. полов с электроподогревом, потолков с прямым обогревом, мазутного и газового отопления. Программирование на день и на неделю. Постоянный показ текущей программы, 4 предустановленных программы, 1 свободная. 2 регулируемых уровня температуры (комфорт/экономия). Диапазон регулировки t° от +7°C до +30°C. Точность регулировки: ± 0,5°C. Время автономной работы: 100 часов. 1 выход – незапитанный контакт. Номинальный ток до 8 А – 230 В~

Céliane™

механизмы управления отоплением
розетки для уборочной системы
розетки силовые



674 32 (Норка)

671 53 (Имбирь)

671 11 (Фарфор)

Упак.	Кат. №	Механизмы управления отоплением (продолжение)
1	674 05	Термостат с датчиком для теплого пола 16 А – 250 В~ Для упр. температурой полов с электроподогревом Диапазон регулировки t° от +10°C до +60°C Длина шнура датчика – 4 м С функцией предохранения помещения от замерзания, устанавливающей мин. температуру нагрева полов +7°C. Рекомендуется устан. в монтажной коробке Vatibox глуб. 50 мм
1	674 08	Датчик для модульного термостата Кат. № 038 40 Обеспечивает измерение температуры в помещении, для упр. температурой посредством мод. термостата Кат. № 038 40. Датчик рекомендуется устанавливать в 1-местной встр. монтажной коробке Vatibox глуб. 50 мм или в накладной коробке Céliane на расстоянии 1,5 м от пола. Максимальное расстояние между термостатом и датчиком: 50 м
		Розетки для подключения уборочной системы Позволяют подключить гибкий шланг пылесоса к централизованной системе пылеудаления Не устанавливаются в многопостовые рамки с другими механизмами Céliane Не требуют монтажной коробки Подключаются к жестким трубам Ø51 мм и служат для подключения гибких шлангов Ø38 мм Поставляются в комплекте с лицевой панелью Розетка без контакта для стационарной уборочной системы Розетка для централизованной системы пылеудаления, предназначенная для центрального блока типа ALDES
1	674 30	Белый
1	674 31	Титан
1	674 32	Белый
1	674 33	Титан
		Розетка с контактом для стационарной уборочной системы

Упак.	Кат. №	Розетки силовые 16 А – 230 В~ с защитными шторками
10	671 53	Розетка 2К+3 немецк. стандарта с безвинтовыми зажимами
10	671 52	Розетка 2К+3 немецк. стандарта с винтовыми зажимами
10	671 11	Розетка 2К+3 франц. стандарта с безвинтовыми зажимами
10	671 10	Розетка 2К+3 франц. стандарта с винтовыми зажимами

Céliane™

лицевые панели и рамки IP 44



678 01 (Белый)

678 11 (Белый)

Упак.	Кат. №	Лицевые панели IP 44, цвет – Белый
		Для переключателей
5	678 01	Для однокл. перекл. на 2 напр. Кат. № 670 01 или перекл. Кат. № 670 31
5	678 02	Для двухкл. перекл. на 2 напр. Кат. № 670 01x2 или перекл. Кат. № 670 31x2
5	678 03	Для однокл. перекл. на 2 напр. Кат. № 670 01 или перекл. Кат. № 670 31 с подсв./инд.
5	678 04	Для двухкл. перекл. на 2 напр. Кат. № 670 01x2 или перекл. Кат. № 670 31x2 с подсв./инд.
5	678 05	Для однокл. перекл. на 2 напр. Кат. № 670 01 или перекл. Кат. № 670 31 с держателем этикетки
		Для розеток
5	678 11	Для розетки 2К+3, франц. стандарта С защитной крышкой
5	678 41	Для розетки 2К+3, немецк. стандарта С защитной крышкой
		Рамки IP 44, цвет – Белый
5	690 71	Рамка 1 пост
5	690 72	Рамка 2 поста Межосевое расстояние 71 мм Для установки вертикально или горизонтально

АПРЕЛЬ 2011

Céliane™

розетки телефонные, информационные



673 40 (Патина Феррум)



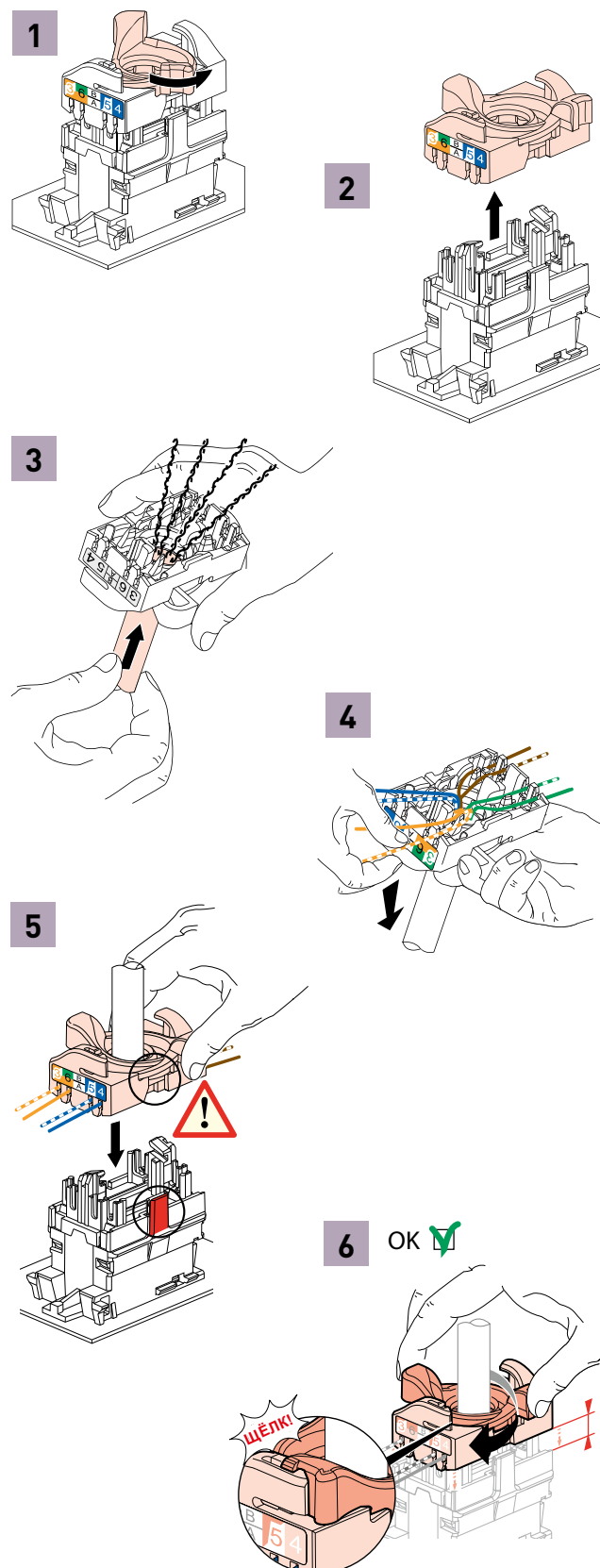
676 44 (Венге)

Упак.	Кат. №	Розетка для электробритв
10	671 59	<p>Розетка для электробритв Питание 230 В~ – 50/60 Гц Выход 120/230 В~ Соответствие EN 60742 и подкл. безвинт. зажимами. Имеет разделительный трансф-р для защиты пользователя от прямого контакта с токоведущими частями. Защита от перегрузок и коротких замыканий посредством встроенного термического реле, ограничивающего доступную мощность до 20 ВА. Питание трансф-ра вкл. автоматически при подключении вилки. Исп. монтажную коробку Batibox кат № 801 55 или 2 x 801 51 для кирпич. стен кат. № 800 52 для сухих перегородок</p>
<p>Розетки телефонные</p>		
10	673 40	<p>Розетка RJ-11 телефонная 4 контакта</p>
10	673 41	<p>Розетка RJ-12 телефонная 6 контактов</p>
<p>Розетки информационные RJ-45 Соответствуют Кат. 6 ISO 11801 ed-2.0, EN 50 и EIA/TIA 568. Розетки с подключением без инструмента. Двухцветная 568 A/B и номер. маркировка контактов. Коннекторы с зажимами с автоматическим снятием изоляции. Допускается повторное подключение при ошибке монтажа Ввод кабелей в нескольких направлениях</p>		
10	673 37	<p>Для подключения телефонной и информационной сетей FTP кат. 5e</p>
10	673 44	<p>Для структурированной кабельной системы Legrand LCS² 6 категории UTP 8 контактов Неэкранированная, универсальная Возм. двойной монтаж</p>
10	673 45	<p>FTP 9 контактов Для подключения компьютера, телефона Возм. двойной монтаж</p>
10	673 56	<p>SFTP Экранированная Для подключения компьютера, телефона, ТВ. Возм. двойной монтаж</p>
1	673 61	<p>Коммутатор на 6 портов RJ-45 Ethernet 10/100 base T Питание 230 В~ Коммутатор встраиваемый. Позволяет создавать комп. сети (вкл. комп., принтеры, серверы...) без патч-панелей. На периф. уст-вах необходимо исполъз. карты Ethernet 10/100 base T для скорости обмена 10/100 Мбит/с. Возм. расш. сети за счет замены розетки. Подключение кабеля к боковому коннектору. Разъем для подключения без инструмента, служащий также для выполнения теста связи. Устан. в 3-местн. коробке Batibox глуб. 50 мм (рекомендуется)</p>

подключение розеток RJ 45

для системы LCS² 6 категории

■ Безинструментальный монтаж розеток RJ 45



Céliane™

розетки мультимедийные, телевизионные
точки доступа Wi-Fi



673 90 (Кожа Крем-карамель)



673 80 (Алюминий)



673 91 (Норка)



673 88 (Кожа Классик)

Упак.	Кат. №	Розетки мультимедийные (телефон + ТВ + компьютер)	Упак.	Кат. №	Розетки TV-FM
1	673 90	<p>Розетки мультимедийные (телефон + ТВ + компьютер) Для оптимизированной сети (см. инф. о коммуникац. шкафах для LCS² в каталогах Legrand) Коннектор с зажимом с автоматическим снятием изоляции. Допускается повторное подключение при ошибке монтажа. Рассчитана на работу в составе структурированной кабельной сети</p>	10	673 83	<p>Для кабельной сети, эфирного телевидения или линий амплитудно-модулированного приема MABLR (коллективный прием через спутниковую антенну без индивидуального демодулятора) TV: 5-68/120-862 МГц FM: 87,5-108 МГц Канал обр. сигнала на TV-коннектор</p>
10	673 96	<p>Розетка RJ-45 STP кат. 6 тройная для оптимизированной сети Для автоматической оптимизированной сети. Позволяет посредством одного мультимедийного кабеля (Кат. № 327 79) произвести подкл. однор. телевизора телефона, компьютера. Рекомендуется уст. в монтажной коробке VatiBox глуб. 50 мм</p>	10	673 84	<p>Розетка TV-FM Затухание ≤ 1,5 дБ</p>
10	673 96	<p>Розетка RJ-45 STP кат. 6 для оптимизированной сети с этикеткой Для подкл. телевизора, телефона, компьютера. Топология каб. сети – «звезда». На лиц. панели держатель этикеток для маркировки подкл. типа мультимедийного разъема</p>	10	673 85	<p>Розетка TV-FM проходная Рекомендуется исп. усилителя До 4 розеток на 1 линию Затухание при проходе 2 дБ Затухание при ответвлении 14 дБ</p>
1	673 64	<p>Точки доступа Wi-Fi Для доступа к сети Ethernet компьютера с картой Wi-Fi без подкл. к розетке RJ 45. Уст. в дополнение к розетке RJ 45 для возм. подкл. к сети неск. пользователей без привязки к стационарн. раб месту Подключение к коммуникац. сети через коннектор RJ 45 (с исп. кабеля не ниже 5 кат.) Рекомендуется уст. в 2-местной монтажной коробке VatiBox глуб. 50 мм, в кабель-каналах или колоннах</p>	10	673 85	<p>Розетка TV-FM оконечная Рекомендуется исп. усилителя Затухание 10 дБ</p>
1	673 65	<p>Точка доступа Wi-Fi 802.11 bg Питание 230 В~ Кат. № 673 64 - Белый Кат. № 673 65 - Титан</p>	10	673 88	<p>Розетки TV-FM-SAT Для эфирного и спутникового телевидения с индивидуальным демодулятором. Для приема цифровых передач (спутниковых каналов) Оснащены безвинтовым зажимом для подсоединения коаксиального кабеля TV: 5-68/120-862 МГц, FM 87,5-108 МГц, SAT: 950-2 400 МГц Затухание ≤ 2 дБ</p>
10	673 80	<p>Розетки телевизионные Розетка TV тип F 0-2400 МГц С винтовыми зажимами</p>	10	673 89	<p>Розетка TV-FM-SAT 2 кабеля Позволяет добавление спутниковой антенны в существующую установку без сумматора, за счет подкл. второго кабеля к розетке</p>
10	673 81	<p>Розетка TV (гнездо) (0-2400 МГц)</p>			
10	673 82	<p>Розетка TV (штекер) Топология каб. сети – «звезда» Затухание ≤ 1,5 дБ (0-2400 МГц)</p>			
10	673 86	<p>Розетка TV проходная Топология каб. сети – «шлейф» Затухание ≤ 14 дБ (0-2150 МГц)</p>			
10	673 87	<p>Розетка TV оконечная Топология каб. сети – «шлейф» Затухание ≤ 10 дБ (0-2150 МГц)</p>			

Céliane™

акустические розетки
механизмы звуковой трансляции



2 x 673 11 (Венге)


















673 14 (Смальта Белая глина)



673 20 + 673 21 (Никель Велюр)



673 25 (Corian® Nocturne)


Упак.	Кат. №	Акустические розетки	Упак.	Кат. №	Механизмы звуковой трансляции в нескольких зонах
10	673 11	Розетка акустическая  Безвинт. зажим с маркировкой (черный/красный). Возм. дв. монтаж	1	673 24	Модуль с входом для источника звука и блоком питания 60 Вт  Позволяет подкл. основной источник музыки (установка HiFi, компьютер...) через разъем Jack 3,5 мм (шнур не входит в комплект поставки) с модуля подключения подается питание на локальные модули управления Кат. № 673 23 для трансляции музыки в разные комнаты дома (1 локальный модуль управления на комнату) Оснащен кнопкой вкл. / выкл. Рекомендуется уст. в монтажной коробке Batibox глуб. 50 мм Пост-ся в комплекте с модульным источником питания 60 Вт - 15 В=, который уст. в модульный щиток (6 модулей)
1	673 13	Розетка аудио/видео RCA  Розетка тройная аудио/видео для совместного подкл. Видео и стерео аудио сигналов. Подкл. аудио/видео типа RCA Простой монтаж с помощью винтовых зажимов	1	673 23	Модуль локального управления с ЖК экраном  Оснащен ЖК-экраном, служит для выбора основного (установка Hi-Fi) или локального (напр., MP3) источника музыки подключаемого шнуром с разъемом Jack 3,5 мм к доп. входу (шнур в комплект поставки не входит). Выход stereo 2 x 1,5 Вт. Регулировка громкости, баланса, тембра, тембра низких частот. Индикация времени Функция будильника (звонок или музыка) Функция общего оповещения осуществляется через все местные системы упр. с возможностью ответа абонента (имеется встр. микрофон) Возможность общего выкл. музыки с любого локального модуля упр. Совместим с колонками 4-8 или 16 Ом
1	673 14	Розетка аудио/видео RCA/S-video  Подкл. аудио типа 2 RCA и 1 S-video Простой монтаж с помощью винтовой клеммной колодки	1	673 25	Дополнительный модуль для тюнера с функцией внутренней связи  При подключении к локальному модулю управления без использования дополнительных проводов (присоединение с помощью шлейфа), устройство обеспечивает трансляцию передач в FM-диапазоне на локальном модуле 20 запоминаемых станций Автоматический или ручной поиск Функция внутренней связи (например, вызов комнаты или нескольких комнат, вызов является приоритетным по сравнению с трансляцией музыки) Функция наблюдения за ребенком. Наблюдение осуществляется с помощью группы включенных колонок Упрощенный доступ к функциям локального модуля управления с помощью специальных клавиш Устанавливается в монтажной коробке Batibox глуб. 50 мм (рекомендуется)
1	673 15	Розетка аудио/видео YUV  Для подключения видеоборудования по стандарту YUV	1	673 22	Блок питания тюнера для установки за фальш-потолком  Питание 230 В~ Вывод 15 В - 3,5 Вт Устанавливается в коробке Plexo Кат. № 920 52
1	673 16	Розетка аудио/видео HD15 (VGA)  Видеоразъем для VGA-подкл. мониторов плазменных панелей и видеопрокторов	1	673 28	Встраиваемые колонки Céliane  Колонка настенная встраиваемая 2" Максимальная мощность 2 Вт - 16 Ом Устанавливается в монтажной коробке глуб. 40 мм минимум. Соединить с рамкой Céliane
1	673 17	Розетка аудио/видео HDMI  Для подключения видеоборудования по стандарту HDMI			
1	673 18	Розетка аудио/видео YUV  Розетка аудио Jack 3,5 мм			
1	673 19	Розетка аудио/видео HD15 + Jack 3,5 мм 			
		Механизмы звуковой трансляции в одной зоне			
1	673 20	Тюнер (предусилитель)  Питание 15 В= Автоматический или ручной выбор станций. Память на 10 станций Встроенная антенна (регулируемая чувствительность приема) Регулировка громкости звука. Оснащен доп. входом для подключения MP3-проигрывателя или CD-плеера (разъем типа Jack), (шнур не входит в комплект поставки) Совместим с колонками 4/8 или 16 Ом Выход стерео или моно. Рекомендуется уст. в монтажной коробке Batibox глуб. 50 мм			
1	673 21	Блок питания тюнера (со встроенной колонкой)  Подключается к тюнеру кат. № 673 20 позволяет транслировать радио или музыку с дополнительного входа Мощность колонки 1 Вт - 16 Ом Рекомендуется уст. в монтажной коробке Batibox глуб. 50 мм			

Céliane™

колонки, накладные коробки



802 41



802 42

Упак.	Кат. №	Колонки для установки в фальш-потолке
1	673 27	<p>Присоединяются к локальному модулю управления Кат. № 673 23 для многозонавой трансляции или к тюнеру Кат. № 673 20 / 26</p> <p> Колонка spot 2" Цвет белый Мощность: 2 Вт – 16 Ом Оснащена зажимами для фиксации</p> <p>Устанавливается в фальш потолок. Использовать коронку для сверления Ø 65 мм</p>
1	673 30	<p> Скрытая колонка для многозонавой системы звуковой трансляции В кач-ве звукоизлучателя исп. монтажную поверхность (фальш-потолок, перегородка и т.п.)</p> <p>Питание 60 Вт – 15 В= от источника питания Кат. № 673 24 Максимальная мощность: 8 Вт – 8 Ом Поставляется в комплекте с клеем и шаблоном для приклеивания</p>
1	673 29	<p> Колонка встроенная стандартная 6,5" Цвет белый Мощность: 100 Вт – 8 Ом Ø отверстия: 198 мм</p>

Упак.	Кат. №	Коробки для накладного монтажа
2/10	802 41	<p>Два устанавливаемых уровня глубины коробки 27 мм – для выключателей и переключателей 40 мм – для розеток и др. устройств</p> <p>Исполнение – белый</p> <p> 1-местная</p>
1/5	802 42	<p> 2-местная Горизонтальные или вертикальные</p> <p>Исполнение – титан</p>
2/10	802 44	<p> 1-местная</p>
1/5	802 45	<p> 2-местная Горизонтальные или вертикальные</p>

Céliane™

аксессуары
лампочки подсветки / индикации



676 66



676 69



676 64



697 95

Упак.	Кат. №	Подсветка и индикация
10	676 66	<p>Лампочки подсветки</p> <p> Светодиодные. Цвет белый 220 В~ Потребление 0,15 мА</p>
10	676 67	<p> Потребление при постоянном токе: 12 В : 0,2 мА; 24 В : 0,9 мА; 48 В : 2,7 мА Потребление при переменном токе: 12 В : 0,4 мА; 24 В : 1,2 мА; 48 В : 3,7 мА</p>
10	676 68	<p>Лампочки индикации</p> <p> 220 В~ Потребление 3 мА</p> <p>Светодиодные модули с рассеивателем для подств./инд.</p> <p> Оснащены 2 безвинт. зажимами для независ. подсоединения к выкл. и перекл. Кат. № 670 01/02/31/32</p>
10	676 69	<p>230 В~ Потребление: 2 мА (инд.), 0,15 мА (подств.) 12/24 В Потребление: 27 мА 24/48 В Потребление: 10 мА</p> <p>Лицевая панель с функцией кольцевой светодиодной подств./инд.</p> <p>Оснащены 2 безвинт. зажимами для независ. подсоединения к бесшумным и рычажковым переключателям. Потребление 3 мА (инд.), 0,15 мА (подств.)</p> <p>Для переключателей рычажковых</p> <p> Кат. № 670 16 / 36 Кат. № 680 10 (белый), Кат. № 683 10 (титан), Кат. № 662 14 (сл. кость), Кат. № 649 14 (графит)</p> <p>Для переключателей бесшумных</p> <p> Кат. № 670 13 / 33 Кат. № 680 13 (белый), Кат. № 683 13 (титан), Кат. № 662 16 (сл. кость), Кат. № 649 16 (графит)</p>
10	676 61	
10	676 62	
10	676 64	<p>Лампочка для силовых розеток и двухполюсных выключателей</p> <p> 230 В Потребление 2,4 мА Подсоединение кабелем</p>
10	676 60	<p>Аксессуары</p> <p>Держатель этикеток для маркировки</p> <p> Наклеивается на рамки</p>
1	697 95	<p>Цилиндр для механизмов управления с ключом</p> <p> Полуцилиндр европейского стандарта Поставляется в комплекте с 1 комплектом из 3 ключей</p>

Céliane™ видеодомофоны



633 21 (Титан)



675 45 (Смальта Белая Глина)

Céliane™ аудиодомофоны



633 01 (Титан)



675 47 (Патина медь)

Упак.	Кат. №	Видеодомофоны
1	633 31	Комплект видеодомофона для коттеджа В комплект входят: – 1 наружный блок с монтажной коробкой – 1 внутренний видеоблок с функцией автоматической громкой связи, цветным экраном (устройство поставляется с суппортом, монтажной коробкой Batibox 2 x 2-местной повышенной прочности Кат. № 801 24, лицевой панелью Кат. № 685 05 и рамкой цвета «титан») – 1 блок питания, 1 видеоадаптер. При необходимости можно дополнительно установить до 4-х внутренних аудио- или видео-блоков (Кат. № 675 46 или 675 47)
1	675 46	Дополнительный внутренний видеоблок Внутренний встраиваемый видеоблок с функцией автоматической громкой связи Céliane Поставляется с суппортом Включает в себя микрофон + динамик + кнопки выбора линии с индикатором, открытия двери, автоматического включения, а также кнопку отключения звукового сигнала звонка с индикацией Доступные функции включены в меню, отображаемом на экране Возможность сообщения между внутренними блоками В комплект поставки не входят: рамка Céliane, лицевая панель, монтажная коробка Batibox 2 x 2-местная

Упак.	Кат. №	Аудиодомофоны
1	633 01	Комплект аудиодомофона для коттеджа В комплект входят: – 1 наружный блок с монтажной коробкой – 1 внутренний аудиоблок с функцией автоматической громкой связи, монтажной коробкой, суппортом, лицевой панелью Кат. № 685 07 и рамкой (цвет «титан») – 1 блок питания При необходимости, возможно дополнительно установить до 4 блоков (Кат. № 675 47) на квартиру
1	675 47	Дополнительный внутренний аудиоблок Встраиваемый внутренний аудиоблок Céliane с функцией автоматической громкой связи Включает в себя микрофон + колонку + кнопки подключения к линии, открытия двери и 2 вспомогательные кнопки доступа к дополнительным функциям Уровень громкости голосового сообщения и звонка, а также индикатор выключения звонка при необходимости можно отрегулировать. Возможность сообщения между внутренними блоками. В комплект поставки не входят: рамка Céliane, лицевая панель, суппорт и монтажная коробка Batibox (рекомендуемая глубина 50 мм)



Подробная информация о новых функциях системы домашней автоматизации представлена в техническом каталоге «CELIANE™ – ЭВОЛЮЦИЯ ДОМАШНЕГО КОМФОРТА»

Céliane™ PLC, ИК технологии

системы домашней автоматизации для управления освещением



672 02 (Слюда)




672 12 (Смальта Белая глина)








672 80 (Титан)



672 15 (Орех)

Упак.	Кат. №	Выключатели PLC/ИК
1	672 01	 Выключатель 1 x 2500 Вт
1	672 02	 Выключатель 2-канальный 2 x 1000 Вт
1	672 03	 Выключатель с индикатором Встроенная лампочка индикации позволяет следить за состоянием управляемой нагрузки 1 x 2500 Вт
1	672 04	 Выключатель 2-канальный с индикатором Встроенная лампочка индикации позволяет следить за состоянием управляемой нагрузки 2 x 1000 Вт
1	672 15	 Датчик движения PLC 1 x 1000 Вт Для авт. вкл. цепи при обнаружения движения в зоне действия датчика Может использоваться в сценариях в кач-ве приемника/передатчика команд Обнаружение движения посредством ИК-лучей, дальность обнаружения до 10 м Гориз. угол обзора датчика – 180° Регулир. порог освещенности от 3 до 1000 люкс Регулир. выдержка времени от 1с до 16 мин. с повтором цикла после обнаруж движения Рекомендуется уст. в монтажной коробке Batibox глуб. 50 мм

Упак.	Кат. №	Управление сценариями освещения
1	672 08	 Выключатель сценарный PLC/ИК для 2 сценариев освещения Для упр. освещением (1 группа) и упр. 2 сценариями. Реализует функции вкл./выкл. и регулирование уровня освещенности. Применяется для упр. светорегуляторами и/или выключателями. Требуется выполнения скрытой установки и подкл. фазы и нейтрали к сети 230 В~ Рекомендуется уст. в монтажной коробке Batibox глуб. 50 мм
1	672 80	 Выключатель сценарный PLC/ИК для 4 сценариев, с индикацией Упр. 4 сценариями функций освещения, отопления, упр. приводами. Требуется подкл. фазы и нейтрали к сети 230 В~ Рекомендуется уст. в монтажной коробке Batibox глуб. 50 мм
1	672 10	 Светорегулятор PLC/ИК 300 Вт Для упр. и регулировки лампами накаливания и галоген. 20-300 Вт, 230 В~; низковольтными галоген. лампами с ферромагн. трансф-ром 20-300 Вт
1	672 12	 Светорегуляторы PLC/ИК с индикацией Встроенная индикация уровня яркости осв. приборов (5 синих светодиодов). В случае неисправности загорается красный индикатор 1 x 300 Вт Для упр. и регулировки лампами накаливания и галоген. 20-300 Вт, 230 В~; низковольтными галоген. лампами с ферромагн. или электрон. трансф-ром 20-300 Вт Встроенная защита от короткого замыкания
1	672 14	 1 x 600 Вт Для упр. и регулировки лампами накаливания и галоген. 20-600 Вт, 230 В~; низковольтными галоген. лампами с ферромагн. трансф-ром 20-600 Вт

Céliane™ PLC, ИК технологии

системы домашней автоматизации для управления освещением
управление технической сигнализацией



675 23 (Белый)



672 09 (Венге)



672 84 (Смальта Белая глина)

Упак.	Кат. №	Управление технической сигнализацией	Упак.	Кат. №	Пульт управления сценариями освещения и жалюзи с экраном PLC
1	675 22	<p>Датчик протечки воды PLC</p> <p>Для обнаружения протечки воды и сигнализации Оснащен релейным выходом с НО/НЗ контактами Может исп. в сценариях с оповещением на пульт управления с сенс. экраном Кат. № 672 84 Поставляется вместе с кабелем с зондом 2 м Рекомендуется уст. в 2-местн. монтажной коробке Vatibox глуб. 50 мм</p>	1	672 09	<p>Для упр. сценариями с участием осв. приборов и приводов жалюзи Отображает текущий сценарий и устан. хар-ку освещенности на ЖК экране, позволяет опер. максимум 32 сценариями Пользователь может активировать сценарий освещения вручную или посредством создания программы по часам, на день или на неделю при помощи модуля управления или же любого сценарного выкл. или светорег. системы Требует подкл. фазы и нейтрали к сети 230 В~ Рекомендуется уст. в 2-местн. монтажной коробке Vatibox глуб. 50 мм</p>
1	675 23	<p>Датчик газа метана PLC</p> <p>Для обнаружения утечки газа и сигнализации Оснащен релейным выходом с НО/НЗ контактами Может исп. в сценариях с оповещением на пульт управления с сенс. экраном Кат. № 672 84 Рекомендуется уст. в 2-местн. монтажной коробке Vatibox глуб. 50 мм</p>	1	672 84	<p>Пульт управления сценариями с сенсорным экраном PLC</p> <p>Служит для упр. всей системой в целом и является центр. устройством хранения, задания и запуска различ. сценариев системы автоматизации Сценарии могут вкл. функции упр. освещением, отоплением, приводами Сценарии запускаются: – вручную, нажатием соотв. пиктограммы на сенсорном экране – автоматически, с передающего устройства или путем задания годовой программы Можно запускать до 80 команд управления Отображение на экране состояния выполняемых сценариев и оповещений датчиков технической сигнализации Подключение к локальной инф. сети Стандарт UPNP Сенсорный экран 3,5" Питание 230 В~ – 50/60 Гц Уст. в монтажной коробке Vatibox Кат. № 801 24 глуб. 50 мм</p>
1	675 24	<p>Датчик газа пропана/бутана PLC</p> <p>Для обнаружения утечки газа и сигнализации Оснащен релейным выходом с НО/НЗ контактами Может исп. в сценариях с оповещением на пульт управления с сенс. экраном Кат. № 672 84 Рекомендуется уст. в 2-местн. монтажной коробке Vatibox глуб. 50 мм</p>			

Подробная информация о новых функциях системы домашней автоматизации представлена в техническом каталоге «CELIANE™ – ЭВОЛЮЦИЯ ДОМАШНЕГО КОМФОРТА»



Céliane™ PLC, ИК технологии

системы домашней автоматизации для управления приводами, отоплением



672 51 (Смальта Металлик)



672 55 (Клен)



672 54 (Орех)



674 42 (Титан)



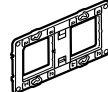
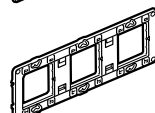
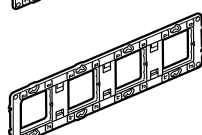
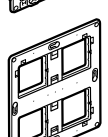
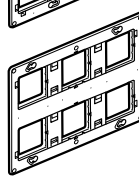

Упак.	Кат. №	Выключатели привода
1	672 51	<p>Для поднятия/опускания/остановки электропривода штор/жалюзи/тентов С функцией изменения угла поворота ламелей Могут использоваться в сценариях в кач-ве приемников/передатчиков команд Максимальная нагрузка при 230 В~ 1 x 500 ВА Рекомендуется уст. в монтажной коробке Vatibox глуб. 50 мм</p> <p> Выключатель привода индивидуальный PLC/ИК</p>
1	672 55	<p>Выключатель привода индивидуальный PLC/ИК с корректировкой от датчика солнца/ветра</p> <p> Индивидуальный механизм управления с возможностью корректировки заданного режима в зависимости от ветра и солнца простым нажатием кнопки, без дополнительного программирования</p>
1	672 56	<p>Выключатель привода индивидуальный PLC/ИК с регулировкой уровня поднятия ламелей</p> <p> В т. ч. подходит для приводов с электронным ограничением</p>
1	672 53	<p>Выключатель привода групповой PLC/ИК</p> <p> Для одновременного упр. группой индивидуальных выкл. приводов жалюзи Встроенная индикация действия (синий светодиод)</p> <p>Требует подкл. фазы и нейтрали к сети 230 В~</p>
1	672 54	<p>Выключатель привода многозонный</p> <p> Для централизованного упр. зонами (до 4-х зон) из групп или индивидуальных выкл. приводов жалюзи. 4-я зона может исп. как общая, с возможностью авт. упр. через сумеречный выкл. или таймер</p>

Упак.	Кат. №	Управление отоплением
1	674 40	<p>Термостаты для упр. температурой полов с электроподогревом, потолков с прямым обогревом, мазутного и газового отопления</p> <p> Термостат комнатный PLC</p> <p>Может использоваться в сценариях в кач-ве передатчика команд приемникам PLC Рекомендуется подключение обогреват. приборов через выкл. Кат. № 036 00 или контактор Кат. № 040 49</p> <p>Диапазон регулировки t° от +7°C до +30°C Точность регулировки: ± 0,5°C 1 выход – незапитанный контакт Релейный выход 8 А Рекомендуется уст. в монтажной коробке Vatibox глуб. 50 мм</p>
1	674 42	<p> Термостат комнатный программируемый PLC</p> <p>Недельный таймер с четырьмя программами Шаг программирования – 15 мин. Время автоматической работы – 100 часов</p> <p>Может использоваться в сценариях в кач-ве передатчика команд приемникам PLC Рекомендуется подключение обогреват. приборов через выкл. Кат. № 036 00 или контактор Кат. № 040 49</p> <p>Диапазон регулировки t° от +7°C до +30°C Точность регулировки: ± 0,5°C 110/230 ВА Рекомендуется уст. в 2-местн. монтажной коробке Vatibox глуб. 50 мм</p>

программа **Batibox™** универсальные суппорты

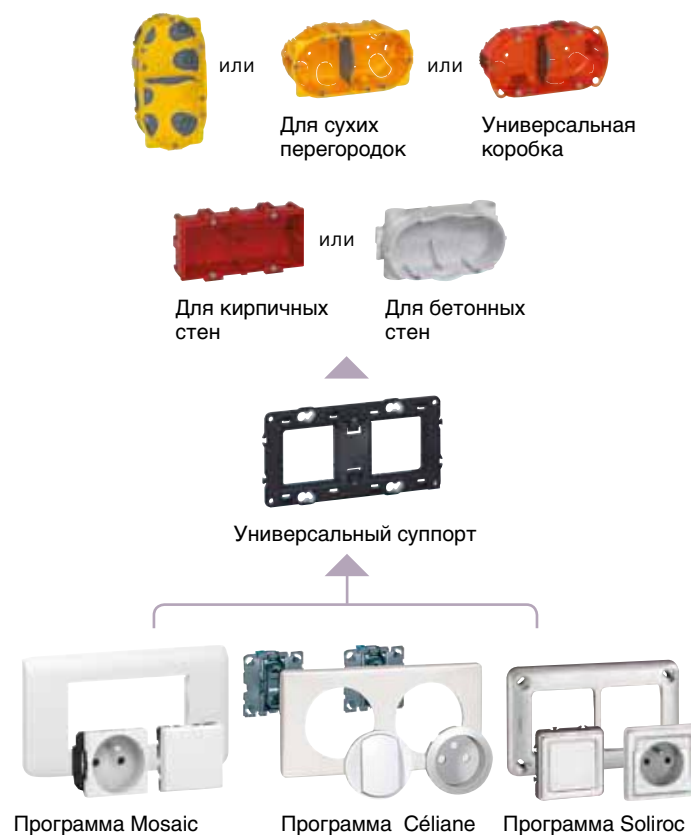


Суппорты для фиксации механизмов Céliane, Mosaic, Soliroc в монтажных коробках Batibox
Стальная пластина суппорта покрыта полиамидным материалом
Функция изменения модульности, благодаря съёмной перегородке

Упак.	Кат. №	Суппорты
10	802 50	 Для 1 модуля
10	802 51	 Для 1 поста – 2 модулей Суппорт для монтажа во все типы монтажных коробок Batibox С креплениями для точного объединения нескольких суппортов в многопостовую конфигурацию
10	802 52	 Для 2 постов – 4/5 модулей Со съёмной перегородкой Монтаж вертикальный и горизонтальный
5	802 53	 Для 3 постов – 6/8 модулей Со съёмными перегородками Монтаж вертикальный и горизонтальный
5	802 54	 Для 4 постов – 10 модулей Монтаж вертикальный и горизонтальный
5	802 64	 2 x 2 поста – 2 x 4/5 модулей
5	802 66	 2 x 3 поста – 2 x 6/8 модулей
10	802 61	 Суппорт с захватами Для 1 поста – 2 модулей Длина захватов 27 мм


Суппорты и коробки **Batibox™**
























Суппорты и коробки Batibox совместимы с тремя сериями электрооборудования и предназначены для фиксации механизмов Céliane, Mosaic, Soliroc в стенах из любых типов строительных материалов



✓ ПРЕИМУЩЕСТВА

- 1 Модульность**
Функция изменения модульности, благодаря съёмной перегородке
- 2 Монтаж вертикальный и горизонтальный**
- 3 Надежность и безопасность**
Стальная пластина суппорта покрыта полиамидным материалом



МЕХАНИЗМЫ			КЛАВИШИ И ЛИЦЕВЫЕ ПАНЕЛИ					
	Кат. №	Упак.		Белый	Титан	Слоновая кость	Графит	Упак.
	УПРАВЛЕНИЕ ОСВЕЩЕНИЕМ – ВЫКЛЮЧАТЕЛИ							
Выключатель 1-полюсный 10 АХ	670 02	10		680 01	683 01	662 00	649 00	10
Выключатель 1-полюсный 10 АХ с подств./инд. с рассеивателем*	670 02 + 676 69	10		680 01	683 01	662 00	649 00	10
Выключатель 1-полюсный 10 АХ двухкл.	2x670 02	10		680 02	683 02	662 01	649 01	10
Выключатель 1-полюсный 10 АХ 5-клавишный	5x670 02	10		680 11	683 11	662 03	649 03	1
Выключатель двухполюсный 20 АХ	670 21	10		680 21	683 21	662 18	649 18	10
Выключатель двухполюсный 20 АХ с подств./инд.*		10		680 23	683 23	662 19	649 19	10
Выключатель клавишный без фиксации 6 А	670 32	10		680 01	683 01	662 00	649 00	10
Выключатель клавишный без фиксации 6 А с подств.*		10		680 03	683 03	662 10	649 10	10
Выключатель клавишный без фиксации 6 А с подств./инд. с рассеивателем *	670 32 + 676 69	10		680 01	683 01	662 00	649 00	10
Выключатель двухкл. без фиксации 6 А	2x670 32	10		680 02	683 02	662 01	649 01	10
Выключатель двухкл. без фиксации 6 А с подств.*		10		680 04	683 04	662 11	649 11	10
Выключатель 5-клавишный без фиксации 6 А	5x670 32	10		680 11	683 11	662 03	649 03	1
Выключатель 5-клавишный без фиксации 6 А с подств.*		10		680 20	683 20	662 13	649 13	1
Выключатель кнопочный без фиксации с НО/НЗ контактом 6А	670 35	10		680 15	683 15	662 08	649 08	10
Выключатель шнурковый с самовозвратом 6А	670 38			680 08	683 08	662 17		
Выключатель сенсорный без нейтрали 400 Вт	670 41	1			683 41 Стекло Белая глина			1
Выключатель сенсорный с нейтралью 1000 Вт	670 42	1		680 41 Стекло Белая глина	683 40 Стекло Металлик	66284 Стекло Белая глина	683 46 Стекло Графит	1
Выключатель бесконтактный с нейтралью 1000 Вт 	670 49	1		680 49	683 49	662 20	649 57	1
Выключатель без нейтрали с выдержкой времени 1000 Вт 	670 51	1		680 37	683 37	662 53	649 53	1
Таймер программируемый недельный	670 53	1		680 38	683 38	662 48		1
Выключатель с поляризованным реле 2000 Вт	670 61	1		680 03	683 03	662 10	649 10	1

* Необходимы лампочки подсветки или индикации (см. описание ламп на стр. 46 и табл. выбора на стр. 59)

** Светодиодная подств./инд. встроена в лицевую панель


























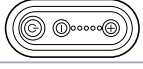

Céliane™

механизмы и лицевые панели

МЕХАНИЗМЫ			КЛАВИШИ И ЛИЦЕВЫЕ ПАНЕЛИ					
				Белый	Титан	Слоновая кость	Графит	Упак.
	Кат. №	Упак.						
УПРАВЛЕНИЕ ОСВЕЩЕНИЕМ – ПЕРЕКЛЮЧАТЕЛИ								
Переключатель 1-полюсный на 2 напр. 10 АХ	670 01	10		680 01	683 01	662 00	649 00	10
Переключатель 1-полюсный на 2 напр. 10 АХ с инд./подсв.*		10		680 03	683 03	662 10	649 10	10
Переключатель 1-полюсный на 2 напр. 10 АХ с инд./подсв. с рассеивателем *	670 01 + 676 69	10		680 01	683 01	662 00	649 00	10
Переключатель на 2 напр. двухкл.	2x670 01	10		680 02	683 02	662 01	649 01	10
Переключатель на 2 напр. двухкл. с инд./подсв.*		10		680 04	683 04	662 11	649 11	10
Переключатель на 2 напр. 5-клавишный	5x670 01	10		680 11	683 11	662 03	649 03	1
Переключатель на 2 напр. 5-клавишный с инд./подсв.*	5x670 01	10		680 20	683 20	662 13	649 13	1
Переключатель 1-полюсный на 2 напр. 10 АХ с этикеткой	670 01	10		680 14	683 14	662 15	649 15	10
Переключатель 1-полюсный на 2 напр. + переключатель клавишный без фиксации с НО/НЗ контактом	670 01 + 670 31	10		680 02	683 02	662 01	649 01	10
Переключатель клавишный без фиксации с НО/НЗ контактом 6 А	670 31	10		680 01	683 01	662 00	649 00	10
Переключатель клавишный без фиксации с НО/НЗ контактом 6 А с подсв.*		10		680 03	683 03	662 10	649 10	10
Переключатель клавишный без фиксации с НО/НЗ контактом 6 А с подсв./инд. с рассеивателем*	670 31 + 676 69	10		680 01	683 01	662 00	649 00	10
Переключатель двухкл. без фиксации 6 А	2x670 31	10		680 02	683 02	662 01	649 01	10
Переключатель двухкл. без фиксации с подсв.*		10		680 04	683 04	662 11	649 11	10
Переключатель 5-клавишный без фиксации	5x670 31	10		680 11	683 11	662 03	649 03	1
Переключатель 5-клавишный без фиксации с подсв.*	5x670 31	10		680 20	683 20	662 13	649 13	1
Переключатель промежуточный	670 06	10		680 06	683 06	662 09	649 09	10
Переключатель на 2 напр. шнурковый 10 АХ	670 08	10		680 08	683 08	662 17		10
Переключатель на 2 напр. бесшумный 6 АХ	670 13	10		680 17	683 17	662 06	649 06	10
Переключатель на 2 напр. бесшумный 6 АХ с кольцевой подсв./инд.	670 13	10		680 13**	683 13**	662 16**	649 16**	1
Переключатель на 2 напр. бесшумный 6 АХ двухкл.	2x670 13	10		680 18	683 18	662 07	649 07	10









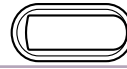














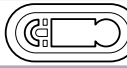

* Необходимы лампочки подсветки или индикации (см. описание ламп на стр. 46 и табл. выбора на стр. 59)

** Светодиодная пдсв./инд. встроена в лицевую панель



















МЕХАНИЗМЫ			КЛАВИШИ И ЛИЦЕВЫЕ ПАНЕЛИ					
				Белый	Титан	Слоновая кость	Графит	
Кат. №	Упак.							Упак.
ПЕРЕКЛЮЧАТЕЛИ (продолжение)								
Переключатель на 2 напр. кнопочный с фиксацией 6 АХ	670 15	10		680 15	683 15	662 08	649 08	10
Переключатель на 2 напр. рычажковый 6 АХ	670 16	10		680 16	683 16	662 04	649 04	10
Переключатель на 2 напр. рычажковый 6 АХ с кольцевой подств./инд.	670 16	10		680 10**	683 10 **	662 14**	649 14**	1
Переключатель на 2 напр. рычажковый 6 АХ двухклав.	2x670 16	10		680 19	683 19	662 05	649 05	10
Переключатель рычажковый без фиксации с НО/НЗ контактом 6 А	670 36	10		680 16	683 16	662 04	649 04	10
Переключатель рычажковый без фиксации с НО/НЗ контактом 6 А с кольцевой подств./инд.	670 36	10		680 10**	683 10**	662 14**	649 14**	1
Переключатель рычажковый двойной без фиксации с НО/НЗ контактом 6 А	2x670 36	10		680 19	683 19	662 05	649 05	10
ДАТЧИКИ ДВИЖЕНИЯ, СВЕТОРЕГУЛЯТОРЫ								
Датчик движения без нейтрали 400 Вт 	670 97	1		680 39	683 39	662 55	649 55	10
Датчик движения с нейтралью 1000 Вт 	670 98	1						
Датчик движения без нейтрали 400 Вт с функцией принудительного вкл./выкл. 	670 91	1		680 35	683 35	662 54	649 54	10
Датчик движения с нейтралью 1000 Вт с функцией принудительного вкл./выкл. 	670 92	1						
Датчик движения со световым указателем	670 93	1		680 51	683 51	662 56	649 56	1
Светорегулятор 300 Вт	670 81	1		680 31	683 31	662 50	649 50	10
Светорегулятор с нейтралью 300 Вт для всех типов нагрузок	670 85	1		680 75	683 75	662 65	649 65	10
Светорегулятор 400 Вт	670 84	1		680 31	683 31	662 50	649 50	10
Светорегулятор 400 Вт ИК-управляемый	670 87	1		680 75	683 75	662 65	649 65	10
Светорегулятор 600 Вт	670 82	1		680 31	683 31	662 50	649 50	10
Светорегулятор 1000 Вт	670 86	1		680 33	683 33	662 51	649 51	1
Светорегулятор сенсорный	670 43	1		680 43 Стекло Белая глина	683 43 Стекло Белая глина 683 42 Стекло Металлик 683 47 Стекло Графит	662 85 Стекло Белая глина	683 47 Стекло Графит	1

* Необходимы лампочки подсветки или индикации (см. описание ламп на стр. 46 и табл. выбора на стр. 59)
 ** Светодиодная пдств./инд. встроена в лицевую панель

Céliane™
механизмы и лицевые панели

МЕХАНИЗМЫ			КЛАВИШИ И ЛИЦЕВЫЕ ПАНЕЛИ					
				Белый	Титан	Слоновая кость	Графит	
	Кат. №	Упак.						Упак.
СВЕТОВЫЕ УКАЗАТЕЛИ								
Указатель световой	676 51	1		676 51				1
Указатель световой автономный	676 53	1		676 53				1
Светоуказатель автономный	676 58	1		680 58	683 58	662 57	649 69	1
КОНТРОЛЬ ДОСТУПА, ЗВОНКИ								
Выключатель с ключом 2-позиционный 6 А	670 09	1		680 09	683 09			1
Выключатель с ключом 3-позиционный с самовозвратом	670 39	1		681 57	684 57			1
Выключатель с ключом для светильников	675 31	1		681 89	684 99			1
Выключатель с ключом-карточкой*	675 63	1		682 09	685 09	662 70	649 70	1
Звонок с подсветкой 230 В	675 41	1		682 01	685 01	662 56	649 73	1
Звонок с подсветкой 8-12 В	675 42	1						
УПРАВЛЕНИЕ ПРИВОДАМИ ШТОР / ЖАЛЮЗИ / ТЕНТОВ								
Выключатель привода	676 01	10		681 51	684 51	662 90	649 90	10
Выключатель привода кнопочный	676 02	10						
Выключатель привода мансардного окна	676 04	10						
Выключатель привода программируемый с ежедневной программой	676 21	1		681 59	684 59	662 91	649 91	1
Выключатель привода сенсорный	670 45	1		680 45 Стекло Белая глина	683 45 Стекло Белая глина 683 44 Стекло Металлик 683 48 Стекло Графит	662 86 Стекло Белая глина	683 48 Стекло Графит	1
Реле для группового управления приводами (подключается к выключателю Кат. № 676 21)	676 22	1		без лицевой панели				1
УПРАВЛЕНИЕ ОТОПЛЕНИЕМ								
Термостат с датчиком для теплого пола 	674 05	1		682 49	685 49			1
Термостат комнатный 	674 00	1		682 40	685 40	662 80	649 80	1
Термостат комнатный программируемый 	674 02	1		682 42	685 42	662 81	649 81	1
Датчик для модульного термостата Кат. № 03840	674 08	1		682 43	685 43	662 98	649 98	1






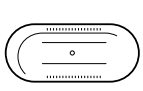










* Необходим ключ-карточка Кат. № 69806









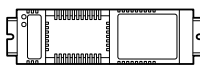







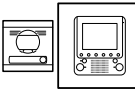


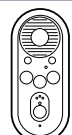
МЕХАНИЗМЫ			КЛАВИШИ И ЛИЦЕВЫЕ ПАНЕЛИ					
				Белый	Титан	Слоновая кость	Графит	
	Кат. №	Упак.						Упак.
УПРАВЛЕНИЕ ВЕНТИЛЯЦИЕЙ, УБОРОЧНОЙ СИСТЕМОЙ								
Выключатель с выдержкой времени	674 23	1		680 37	683 37	662 53	649 53	1
Розетка без контакта для стационарной уборочной системы		1		674 30*	674 31*			1
Розетка с контактом для стационарной уборочной системы		1		674 32*	674 33*			1
РОЗЕТКИ СИЛОВЫЕ								
Розетка 2К+3 немецк. стандарта с безвинтовыми зажимами	671 53	10		681 31	684 31	662 27	649 27	10
Розетка 2К+3 немецк. стандарта с винтовыми зажимами	671 52	10		681 30	684 30	662 52	649 52	10
Розетка 2К+3 франц. стандарта с безвинтовыми зажимами	671 11	10		681 11	684 11	662 21	649 21	10
Розетка 2К+3 франц. стандарта с винтовыми зажимами	671 10	10		681 11	684 11	662 21	649 21	10
Розетка для электробритв	671 59	1		681 35	684 35	662 24	649 24	1
РОЗЕТКИ ТЕЛЕФОННЫЕ И ИНФОРМАЦИОННЫЕ								
Розетка RJ-11 телефонная	673 40	10		682 37	685 37	662 30	649 30	10
Розетка RJ-12 телефонная	673 41	10		682 37	685 37	662 30	649 30	10
Розетка RJ-45 + розетка ТВ тип F	673 37 + 673 82	10		682 39	685 39	662 34	649 34	10
Розетка RJ-45 UTP кат. 6	673 44	10		682 51	685 51	662 35	649 35	10
Розетка RJ-45 FTP кат. 6	673 45	10		682 51	685 51	662 35	649 35	10
Розетка RJ-45 SFTP кат. 6 экранированная	673 56	10		682 51	685 51	662 35	649 35	10
Розетка RJ-45 UTP кат. 6 двойная	2x673 44	10		682 52	685 52	662 36	649 36	10
Розетка RJ-45 FTP кат. 6 двойная	2x673 45	10		682 52	685 52	662 36	649 36	10
Розетка RJ-45 SFTP кат. 6 экранированная двойная	2x673 56	10		682 52	685 52	662 36	649 36	10
Коммутатор на 6 портов RJ-45 Ethernet 10/100 base T	673 61	1		682 54	685 54			1
Розетка RJ-45 STP кат. 6 тройная для оптимизированной сети	673 90	1		682 90	685 90	662 38	649 38	1
Розетка RJ-45 STP кат. 6 для оптимизированной сети с этикеткой	673 96	10		682 91	685 91	662 37	649 37	10

* Механизм и суппорт поставляются вместе с лицевой панелью

Céliane™

механизмы и лицевые панели

МЕХАНИЗМЫ			КЛАВИШИ И ЛИЦЕВЫЕ ПАНЕЛИ								
				Белый		Титан		Слоновая кость		Графит	Упак.
Кат. №	Упак.										
ТОЧКИ ДОСТУПА WI-FI											
Точка доступа Wi-Fi 802.11 bg, питание 230 В	673 64	1		682 58		662 59					1
Точка доступа Wi-Fi 802.11 bg, питание 230 В	673 65	1		685 58							
РОЗЕТКИ ТЕЛЕВИЗИОННЫЕ, МУЛЬТИМЕДИЙНЫЕ											
Розетка TV тип F	673 80	10									
Розетка TV (гнездо)	673 81	10									
Розетка TV (штекер)	673 82	10		682 82	685 82	662 31	649 31			10	
Розетка TV проходная	673 86	10									
Розетка TV оконечная	673 87	10									
Розетка TV-FM	673 83	10									
Розетка TV-FM проходная	673 84	10		682 83	685 83	662 32	649 32			10	
Розетка TV-FM оконечная	673 85	10									
Розетка TV-FM-SAT	673 88	10									
Розетка TV-FM-SAT 2 кабеля	673 89	10		682 85	685 85	662 33	649 33			10	
Розетка акустическая	673 11	10		682 11	685 11	662 40	649 40			10	
Розетка акустическая двойная	2x673 11	10		682 12	685 12	662 41	649 41			10	
Розетка аудио/видео RCA	673 13	1									
Розетка аудио/видео RCA/S-video	673 14	1		682 13	685 13	662 78	649 78			10	
Розетка аудио/видео YUV	673 15	1									
Розетка аудио/видео HD15 (VGA)	673 16	1		682 15	685 15	662 87				1	
Розетка аудио/видео HDMI	673 17	1		682 16	685 16	662 88				1	
Розетка аудио Jack 3,5мм	673 18	1		682 17	685 17	662 89				1	
Розетка аудио/видео HD15 + Jack 3,5 мм	673 19	1		682 19	685 19					1	








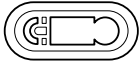

МЕХАНИЗМЫ			КЛАВИШИ И ЛИЦЕВЫЕ ПАНЕЛИ						
				Белый 	Титан 	Слоновая кость 	Графит 	Упак.	
Кат. №	Упак.								
СИСТЕМА ЗВУКОВОЙ ТРАНСЛЯЦИИ									
Одна зона									
Тюнер (предварительный усилитель)	673 20	1		682 20	685 20	662 42	649 42	1	
Блок питания для тюнера (со встроенной колонкой)	673 21	1		682 29	685 29	662 43	649 43	1	
Блок питания тюнера для установки в фальш-потолках (8 Вт)	673 22	1	 без лицевой панели					1	
Несколько зон									
Модуль с входом для источника звука и блоком питания 60 Вт	673 24	1		682 21	685 21	662 44		1	
Модуль локального управления с ЖК экраном	673 23	1		682 23	685 23	662 45		1	
Тюнер с модулем связи Дополнительный модуль для тюнера (с функцией наблюдения за ребенком и функцией внутренней связи)	673 25	1		88225	685 25	662 46		1	
Колонки									
Колонка встраиваемая Ø2"	673 28	1		682 28	685 28	662 47	649 47	1	
Колонка встраиваемая Ø6,5"	673 29	1		без лицевой панели				1	
Колонка встраиваемая spot Ø2"	673 27	1						1	
Колонка встраиваемая скрытая	673 30	1						1	
СИСТЕМА ДОМОФОНИИ*									
Комплект видеодомофона на 1 абонента (лицевая панель и рамка титанового цвета входят в комплект)	633 31	1			поставляется с механизмом			1	
Видеоблок внутренний дополнительный	675 46	1			682 05	685 05	662 71	649 71	1
Комплект аудиодомофона на 1 абонента (лицевая панель и рамка титанового цвета входят в комплект)	633 01	1			поставляется с механизмом			1	
Аудиоблок внутренний дополнительный	675 47	1			682 07	685 07	662 72	649 72	1

* Может являться компонентом систем домашней автоматизации (см. описание устройств на стр. 47-51 и табл. выбора на стр. 60-61)

Céliane™
механизмы и лицевые панели

МЕХАНИЗМЫ			КЛАВИШИ И ЛИЦЕВЫЕ ПАНЕЛИ					
				Белый	Титан	Слоновая кость	Графит	Упак.
	Кат. №	Упак.						
КАБЕЛЬНЫЕ ВЫВОДЫ, ЗАГЛУШКИ								
Вывод кабельный	67181	10		681 41	684 41	662 25	649 25	10
Заглушка				681 43	684 43	662 26	649 26	10
НАКЛАДНЫЕ МОНТАЖНЫЕ КОРОБКИ								
Одноместная				802 41	802 44	-	-	10
Двухместная горизонтальная/вертикальная				802 42	802 45			5
ЛАМПОЧКИ И АКСЕССУАРЫ								
Лампочка подсветки 220 В	676 66	10						10
Лампочка подсветки 12 / 24 / 48 В	676 67	10						10
Лампочки индикации	676 68	10						10
Светодиодный модуль с рассеивателем для подств./инд. 230 В	676 69	1						1
Светодиодный модуль с рассеивателем для подств./инд. 12/24 В	676 61	1						1
Светодиодный модуль с рассеивателем для подств./инд. 24/48 В	676 62	1						1
Лицевая панель с функцией кольцевой светодиодной подств./инд. для переключателей рычажковых Кат. № 670 16/36		1		680 10	683 10	662 14	649 14	1
Лицевая панель с функцией кольцевой светодиодной подств./инд для переключателей бесшумных Кат. № 670 13/33		1		680 13	683 13	662 16	649 16	1
Лампочка подсветки для силовых розеток и двухполюсных выключателей	676 64	10						10
Держатель этикеток для маркировки	676 60	10						10
Цилиндр для механизма с замком – полуцилиндр евростандарта – поставляется с одним комплектом из 3-х ключей	697 95	1						1

Céliane™ PLC, ИК технологии
 механизмы для систем домашней автоматизации My Home Legrand

МЕХАНИЗМЫ			КЛАВИШИ И ЛИЦЕВЫЕ ПАНЕЛИ					
				Белый	Титан	Слоновая кость	Графит	Упак.
								
Кат. №	Упак.							
PLC, ИК, РАДИО ТЕХНОЛОГИИ								
УПРАВЛЕНИЕ ОСВЕЩЕНИЕМ								
Выключатель PLC/ИК 2500 Вт	672 01	1		680 71	683 71	662 61	649 61	10
Выключатель 2-канальный PLC/ИК 2x1000 Вт	672 02	1		680 72	683 72	662 62	649 62	10
Выключатель сценарный PLC/ИК для 2 сценариев освещения	672 08	1						
Выключатель PLC/ИК с индикатором 2500 Вт	672 03	1		680 73	683 73	662 63	649 63	10
Выключатель 2-канальный PLC/ИК с индикатором 2x1000 Вт	672 04	1		680 74	683 74	662 64	649 64	10
Выключатель сценарный PLC/ИК для 4 сценариев с индикацией	672 80	1		680 90	683 90	662 67	649 67	10
Датчик движения PLC 1000 Вт 	672 15	1		680 35	683 35	662 54	649 54	10
Светорегулятор PLC/ИК 300 Вт	672 10	1		680 75	683 75	662 65	649 65	10
Светорегулятор PLC/ИК с индикацией 300 Вт	672 12	1		680 76	683 76	662 66	649 66	10
Светорегулятор PLC/ИК с индикацией 600 Вт	672 14	1						
Пульт управления сценариями освещения и жалюзи с экраном PLC	672 09	1		682 42	685 42	662 81	649 81	1
Пульт управления сценариями с сенсорным экраном PLC	672 84	1		680 92	683 92	662 68	649 68	1

Céliane™ PLC, ИК технологии
 механизмы для систем домашней автоматизации My Home Legrand

МЕХАНИЗМЫ			КЛАВИШИ И ЛИЦЕВЫЕ ПАНЕЛИ					
				Белый	Титан	Слоновая кость	Графит	
Кат. №	Упак.							Упак.
PLC, ИК, РАДИО ТЕХНОЛОГИИ (продолжение)								
УПРАВЛЕНИЕ ПРИВОДАМИ ШТОР / ЖАЛЮЗИ / ТЕНТОВ								
Выключатель привода индивидуальный PLC/ИК	672 51	1						
Выключатель привода индивидуальный PLC/ИК с регулировкой уровня поднятия ламелей	672 56	1		681 61	684 61	662 92	649 92	10
Выключатель привода групповой PLC/ИК	672 53	1		681 63	684 63	662 94	649 94	10
Выключатель привода многозонный	672 54	1		681 66	684 66	662 96	649 96	10
Выключатель привода индивидуальный PLC/ИК с корректировкой от датчика солнца/ветра	672 55	1		681 65	684 65	662 93	649 93	10
УПРАВЛЕНИЕ ОТОПЛЕНИЕМ								
Термостат комнатный PLC	674 40	1		682 45	685 45	-	-	1
Термостат комнатный программируемый PLC	674 42	1		682 42	685 42	662 81	649 81	1
УПРАВЛЕНИЕ СИГНАЛИЗАЦИЕЙ								
Датчик протечки воды PLC	675 22	1						
Датчик газа метана PLC	675 23	1		681 85	684 85	-	-	1
Датчик газа пропана/бутана PLC	675 24	1						



Подробная информация о новых функциях системы домашней автоматизации представлена в техническом каталоге «CELIANE™ – ЭВОЛЮЦИЯ ДОМАШНЕГО КОМФОРТА»

Céliane™

таблица выбора рамок и суппортов

Рамки и суппорты Монтаж вертикальный или горизонтальный					
	1 пост	2 поста	3 поста	4 поста	5 постов

КЛАССИКА

Белый		686 31 + 802 51	686 32 + 802 52	686 33 + 802 53	686 34 + 802 54	686 40 + 5 x 802 51
Светло-бежевый		687 51 + 802 51	687 52 + 802 52	687 53 + 802 53	687 54 + 802 54	-
Норка		687 31 + 802 51	687 32 + 802 52	687 33 + 802 53	687 34 + 802 54	-
Грэй		687 41 + 802 51	687 42 + 802 52	687 43 + 802 53	687 44 + 802 54	-
Сафари		686 41 + 802 51	686 42 + 802 52	686 43 + 802 53	686 44 + 802 54	-
Слоновая кость		686 91 + 802 51	686 92 + 802 52	686 93 + 802 53	686 94 + 802 54	686 95 + 5 x 802 51
Корица		686 51 + 802 51	686 52 + 802 52	686 53 + 802 53	686 54 + 802 54	-
Мускат		686 81 + 802 51	686 82 + 802 52	686 83 + 802 53	686 84 + 802 54	-
Шафран		686 71 + 802 51	686 72 + 802 52	686 73 + 802 53	686 74 + 802 54	-
Имбирь		686 61 + 802 51	686 62 + 802 52	686 63 + 802 53	686 64 + 802 54	-

МЕТАЛЛИК

Алюминий		689 21 + 802 51	689 22 + 802 52	689 23 + 802 53	689 24 + 802 54	-
Титан		689 01 + 802 51	689 02 + 802 52	689 03 + 802 53	689 04 + 802 54	-
Слюда		689 41 + 802 51	689 42 + 802 52	689 43 + 802 53	689 44 + 802 54	-
Графит		689 31 + 802 51	689 32 + 802 52	689 33 + 802 53	689 34 + 802 54	-

При ремонте Вы можете заменить розетки и выключатели, не меняя при этом монтажных коробок

Оборудование серии Céliane несложным образом устанавливается во все ходовые монтажные коробки с использованием универсальных суппортов Céliane/Mosaic

При установке 1-го механизма



Универсальные 1-местные суппорты Céliane/Mosaic могут устанавливаться на монтажные коробки Bakik для кирпич. стен

При установке механизма с межосевым горизонтальным расстоянием 71 мм



2 универсальных суппорта Céliane/Mosaic могут устанавливаться на монтажные коробки Bakik для сухих перегородок

Céliane™

таблица выбора рамок и суппортов (продолжение)

Рамки и суппорты Монтаж вертикальный или горизонтальный					
	1 пост	2 поста	3 поста	4 поста	5 постов

МАТЕРИАЛЫ

Фактурная сталь	691 01 + 802 51	691 02 + 802 52	691 03 + 802 53	691 04 + 802 54	691 10 + 5 x 802 51
Никель велюр	691 11 + 802 51	691 12 + 802 52	691 13 + 802 53	691 14 + 802 54	691 20 + 5 x 802 51
Пatina медь	692 71 + 802 51	692 72 + 802 52	692 73 + 802 53	692 74 + 802 54	-
Пatina феррум	692 61 + 802 51	692 62 + 802 52	692 63 + 802 53	692 64 + 802 54	-
Corian® Nocturne⁽²⁾	691 51 + 802 51	691 52 + 802 52	691 53 + 802 53	691 54 + 802 54	-
Клен	692 11 + 802 51	692 12 + 802 52	692 13 + 802 53	692 14 + 802 54	692 20 + 5 x 802 51
Орех	692 21 + 802 51	692 22 + 802 52	692 23 + 802 53	692 24 + 802 54	-
Венге⁽¹⁾	692 01 + 802 51	692 02 + 802 52	692 03 + 802 53	692 04 + 802 54	692 10 + 5 x 802 51
Дуб	692 31 + 802 51	692 32 + 802 52	692 33 + 802 53	692 34 + 802 54	-
Кедр	691 71 + 802 51	691 72 + 802 52	691 73 + 802 53	691 74 + 802 54	-
Фарфор⁽³⁾	693 21 + 802 51	693 22 + 802 52	693 23 + 802 53	693 24 + 802 54	-
Смальта белая глина	693 11 + 802 51	693 12 + 802 52	693 13 + 802 53	693 14 + 802 54	693 20 + 5 x 802 51
Смальта металлик	693 41 + 802 51	693 42 + 802 52	693 43 + 802 53	693 44 + 802 54	693 50 + 5 x 802 51
Смальта Графит	693 01 + 802 51	693 02 + 802 52	693 03 + 802 53	693 04 + 802 54	
Кожа крем-карамель	692 81 + 802 51	692 82 + 802 52	692 83 + 802 53	692 84 + 802 54	692 90 + 5 x 802 51
Кожа классик	692 91 + 802 51	692 92 + 802 52	692 93 + 802 53	692 94 + 802 54	693 00 + 5 x 802 51
Кожа Текстура	694 01 + 802 51	694 02 + 802 52	694 03 + 802 53	694 04 + 802 54	-


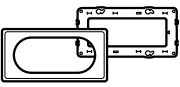
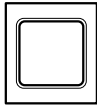










(1) Ясень, тонированный под Венге

(2) Corian® – зарегистрированная торговая марка компании DuPont™

(3) Для создания этой рамки Legrand пригласил к сотрудничеству всемирно известную компанию Bernardaud (Франция), производителя элитного лиможского фарфора. Данное дизайнерское решение – воплощение чувственности и утонченности.


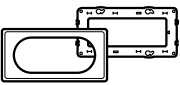
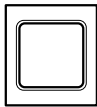





















Céliane™

таблица выбора рамок и универсальных суппортов (продолжение)

Рамки и суппорты Монтаж вертикальный или горизонтальный	Рамка 1 модуль + суппорт	Рамка 4/5 модулей + суппорт	Рамка специальная (суппорт поставляется вместе с механизмом)
			
МЕХАНИЗМЫ			
	Переключатель на 2 направления 670 01 Выключатель кнопочный 670 31	Светорегулятор 1000 Вт 670 86 Модуль управления освещением 672 09 Точки доступа WiFi 673 64/65 Коммутатор на 6 постов RJ 45 673 61 Термостаты программируемые 674 02/42 Внутренний аудиоблок 675 47 Розетка для электробритвы 671 59 Выключатель/переключатель с 5 клавишами 5 x 670 01/31	Пульт управления сценариями PLC/ИК с сенсорным экраном 672 84 Внутренний видеоблок 675 45
КЛАССИКА			
Белый 	686 30 + 802 50	686 35 + 802 52	686 37
Слоновая кость 	686 90 + 802 50	686 96 + 802 52	687 00
Норка 	-	687 35 + 802 52	-
Грэй 	-	687 45 + 802 52	-
Сафари 	-	686 45 + 802 52	-
Светло-бежевый 	-	687 55 + 802 52	-
Корица 	-	686 55 + 802 52	-
Мускат 	-	686 85 + 802 52	-
Шафран 	-	696 75 + 802 52	-
Имбирь 	-	686 65 + 802 52	-

Céliane™

таблица выбора рамок и универсальных суппортов (продолжение)

Рамки и суппорты Монтаж вертикальный или горизонтальный	Рамка 1 модуль + суппорт 	Рамка 4/5 модулей + суппорт 	Рамка специальная (суппорт поставляется вместе с механизмом) 
МЕТАЛЛИК			
Алюминий 	-	689 25 + 802 52	-
Титан 	689 00 + 802 50	689 05 + 802 52	689 07
Слюда 	-	689 45 + 802 52	-
Графит 	-	689 35 + 802 52	-
МАТЕРИАЛЫ			
Фактурная сталь 	-	691 05 + 802 52	691 07
Никель велюр 	-	691 15 + 802 52	691 17
Пatina Медь 	-	692 75 + 802 52	-
Пatina Феррум 	-	692 65 + 802 52	-
Corian® Nocturne ⁽²⁾ 	-	691 55 + 802 52	691 57
Клен 	-	692 15 + 802 52	692 17
Орех 	-	692 25 + 802 52	-
Венге ⁽¹⁾ 	-	692 05 + 802 52	692 07
Дуб 	-	692 35 + 802 52	693 27
Кедр 	-	691 75 + 802 52	693 17
Фарфор ⁽³⁾ 	-	693 25 + 802 52	693 27
Смальта Белая глина 	-	693 15 + 802 52	693 17
Смальта Металлик 	-	693 45 + 802 52	693 47
Смальта Графит 	-	693 05 + 802 52	692 97
Кожа Крем-карамель 	-	692 85 + 802 52	692 87
Кожа Классик 	-	692 95 + 802 52	692 97
Кожа Текстура 	-	694 05 + 802 52	-


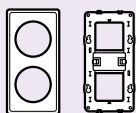
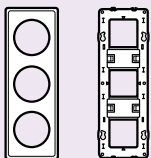
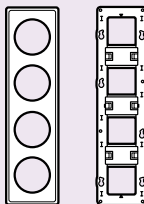
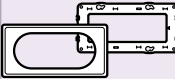













(1) Ясень, тонированный под Венге

(2) Corian® – зарегистрированная торговая марка компании DuPont™

(3) Для создания этой рамки Legrand пригласил к сотрудничеству всемирно известную компанию Bernardaud (Франция), производителя элитного лиможского фарфора. Данное дизайнерское решение – воплощение чувственности и утонченности.

Céliane™

12 эксклюзивных рамок для изысканных интерьеров

Рамки и суппорты Монтаж вертикальный или горизонтальный	 1 пост	 2 поста	 3 поста	 4 поста	 4/5 модулей + суппорт	 Рамка специальная (суппорт поставляется вместе с механизмом)
УНИВЕРСАЛЬНЫЙ СУППОРТ	802 51	802 52	802 53	802 54	802 52	
Фарфор Золотая феерия 	693 31	693 32	693 33	693 34	693 35	-
Фарфор Белая феерия 	693 51	693 52	693 53	693 54	693 55	-
Зеркало 	691 21	691 22	691 23	691 24	691 25	691 27
Бамбук 	692 41	692 42	692 43	692 44	692 45	692 47
Мирт 	692 51	692 52	692 53	692 54	692 55	692 57
Арт-бетон 	691 41	691 42	691 43	-	691 45	691 47
Ардезия 	693 71	693 72	693 73	-	693 75	693 77
Известняк 	693 81	693 82	693 83	-	693 85	693 87
Терракота 	693 61	693 62	693 63	-	693 65	693 67
Текстиль Орнамент 	694 11	694 12	694 13	694 14	694 15	694 17
Текстиль Шелковый жемчуг 	693 91	693 92	693 93	693 94	693 95	693 97
Золото 	691 31	691 32	691 33	691 34	691 35	691 37



Подробная информация
 представлена в альбоме
 «CELIANE™ –
 12 ЭКСКЛЮЗИВНЫХ РАМОК»

Встраиваемые коробки **Batibox™**

таблица выбора монтажных коробок

ПРОГРАММА CELIANE	1 модуль ная	1 местная	2 местная горизонтальный/ вертикальный монтаж	3 местная горизонтальный/ вертикальный монтаж	4 местная горизонтальный/ вертикальный монтаж	коробки большой вме- стимости	коробки для кре- пления на дверной раме
УНИВЕР САЛЬНЫЕ СУППОРТЫ	802 50 	802 51 802 61 (монтаж на захватах) 802 69 (монтаж на удлинённых захватах) 	802 52 	802 53 	802 54 		802 51
ДЛЯ СУХИХ ПЕРЕ ГОРОДОК 	802 40 глуб. 40 мм 	800 41 глуб. 40 мм 800 51 глуб. 50 мм 800 61 глуб. 60 мм 	800 42 глуб. 40 мм 800 52 глуб. 50 мм 	800 43 глуб. 40 мм 800 53 глуб. 50 мм 	800 44 глуб. 40 мм 800 54 глуб. 50 мм 		
УНИВЕР САЛЬНЫЕ 		801 01 глуб. 40 мм 801 21 глуб. 50 мм 	801 02 глуб. 40 мм 	801 03 глуб. 40 мм 		801 24 глуб. 50 мм 2 x 4/5 модулей 	
ДЛЯ КИРПИЧНЫХ СТЕН 	801 40 глуб. 40 мм 	Квадратные: 801 31 глуб. 30 мм 801 41 глуб. 40 мм 801 51 глуб. 50 мм 801 61 глуб. 60 мм Круглые Глубиной 40 мм: 801 08 с винтами 801 09 без винтов 	801 42 глуб. 40 мм 2 x 801 31 глуб. 30 мм 2 x 801 41 глуб. 40 мм 2 x 801 51 глуб. 50 мм 2 x 801 61 глуб. 60 мм 	801 43 глуб. 40 мм 3 x 801 31 глуб. 30 мм 3 x 801 41 глуб. 40 мм 3 x 801 51 глуб. 50 мм 3 x 801 61 глуб. 60 мм 	801 44 глуб. 40 мм 4 x 801 31 глуб. 30 мм 4 x 801 41 глуб. 40 мм 4 x 801 51 глуб. 50 мм 4 x 801 61 глуб. 60 мм 		801 70 глуб. 40 мм
ДЛЯ СТЕН ИЗ МОНО ЛИТНОГО БЕТОНА 		819 41 глуб. 58 мм 819 40 глуб. 58 мм 	2 x 819 41 глуб. 58 мм 819 42 глуб. 58 мм 	3 x 819 41 глуб. 58 мм 	4 x 819 41 глуб. 58 мм 		

РОССИЯ

Волгоград

400131 Волгоград,
ул. Коммунистическая, д. 19Д, офис 528
Тел.: (8442) 33 11 76
e-mail: bureau.volgograd@legrand.ru

Воронеж

394006 Воронеж,
ул. Красноармейская, д. 52Б
Тел./факс: (4732) 51 95 70
e-mail: bureau.voronej@legrand.ru

Екатеринбург

620027 Екатеринбург,
ул. Шевченко, д. 9, офис 226
Тел./факс: (343) 378 71 12 / 13
e-mail: bureau.ekat@legrand.ru

Иркутск

630049 Иркутск,
ул. Ширямова, д. 2/4, офис 11
Тел.: (3952) 50 08 49

Казань

420124 Казань,
ул. Сулеймановой, д. 7, офис 1
Тел./факс: (843) 227 03 30 / 01 57
e-mail: bureau.kazan@legrand.ru

Краснодар

350049 Краснодар,
ул. Тургенева, д. 135/1, офис 503
Тел.: (988) 361 17 71
e-mail: bureau.krasnodar@legrand.ru

Красноярск

660021 Красноярск,
ул. Бюграда, д. 109, офис 414
Тел./факс: (391) 259 58 10
e-mail: bureau.krasnoyarsk@legrand.ru

Нижний Новгород

603000 Нижний Новгород,
ул. М. Горького, д. 117, Бизнес-Центр,
офис 602
Тел./факс: (831) 278 57 06 / 08
e-mail: bureau.nnov@legrand.ru

Новосибирск

630007 Новосибирск,
ул. Советская, д. 5, блок А, офис 406
Тел./факс: (383) 289 06 89
e-mail: bureau.novosib@legrand.ru

Омск

644043 Омск,
ул. Кемеровская, д. 9, офис 106
Тел./факс: (3812) 24 77 53
e-mail: bureau.omsk@legrand.ru

Ростов-на-Дону

344000 Ростов-на-Дону
пр. Буденновский, д. 60
Тел./факс: (863) 268 86 89
e-mail: bureau.rostov@legrand.ru

Самара

443011 Самара,
ул. Советской Армии, д. 240Б
Тел./факс: (846) 276 76 63, 372 52 03
e-mail: bureau.samara@legrand.ru

Санкт-Петербург

197110 Санкт-Петербург,
ул. Барочная, д. 10, корп. 1,
офис «Legrand»
Тел./факс: (812) 336 86 76
e-mail: bureau.stpet@legrand.ru

Саратов

410028 Саратов,
ул. Провиантская, д. 10А
Тел./факс: (8452) 22 71 94
e-mail: bureau.saratov@legrand.ru

Сочи

Тел./факс: (918) 912 88 94
e-mail: bureau.sochi@legrand.ru

Уфа

450000 Уфа,
ул. Кирова, д. 1, офис 205
Тел./факс: (3472) 72 56 89
e-mail: bureau.ufa@legrand.ru

Хабаровск

680030 Хабаровск,
ул. Павловича, д. 13А, офис «Legrand»
Тел.: (4212) 41 13 40
e-mail: bureau.khab@legrand.ru

Челябинск

454091 Челябинск,
ул. Елькина, д. 45а, офис 1301
Тел./факс: (351) 247 50 94
e-mail: bureau.chelyabinsk@legrand.ru

АЗЕРБАЙДЖАН

Баку

AZ 1072 Баку, ул. Корюгу Рахимова,
д. 13а, офис «Legrand»
Тел.: (994 50) 225 88 10
e-mail: bureau.baku@legrandelectric.com

БЕЛАРУСЬ

Минск

220036 Минск,
Домашевский переулок,
д. 9, подъезд 2, офис 4
Тел.: (375) 17 205 04 78
Факс: (375) 17 205 04 79
e-mail: bureau.minsk@legrandelectric.com

КАЗАХСТАН

Алматы

050026 Алматы, ул. Ауэзова, 14-А,
Бизнес-центр «Берекет», 15-й этаж
Тел./факс: (727) 32 36 520
e-mail: bureau.almaty@legrandelectric.com

Астана

010000 Астана, Пр. Абая, 47,
«Ramada Plaza», офис 729
Тел.: (7172) 57 15 51, 57 15 52, 57 15 53,
Факс: (7172) 32 52 01
e-mail: bureau.astana@legrandelectric.com

Атырау

060011 Атырау,
ул. Байтурсынова, д. 47-А, офис 207
Тел./факс: (7122) 27 15 36
e-mail: bureau.atyrau@legrandelectric.com

УЗБЕКИСТАН

Ташкент

100070 Ташкент, ул. Шота Руставели,
стр. 41, офис 509
Тел.: (998 71) 148 09 48
Факс: (998 71) 148 09 47
e-mail: bureau.tashkent@legrandelectric.com

/ (044) 455-55-35

(044) 277-45-45

(044) 277-45-46

(097) 944-04-77

(066) 349-04-25

(063) 267-30-27 ICQ: 6629148

email: info@electrica-shop.com.ua